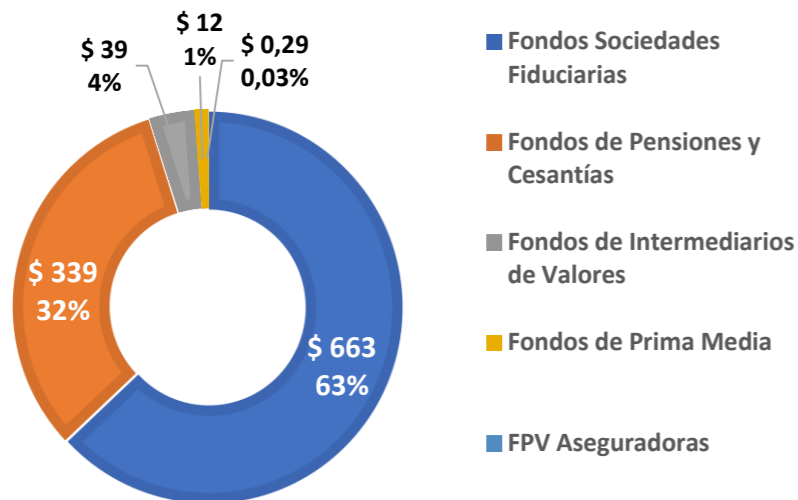


ACTIVOS ADMINISTRADOS SOCIEDADES FIDUCIARIAS

PARTICIPACIÓN DE ACTIVOS DE TERCEROS



63%

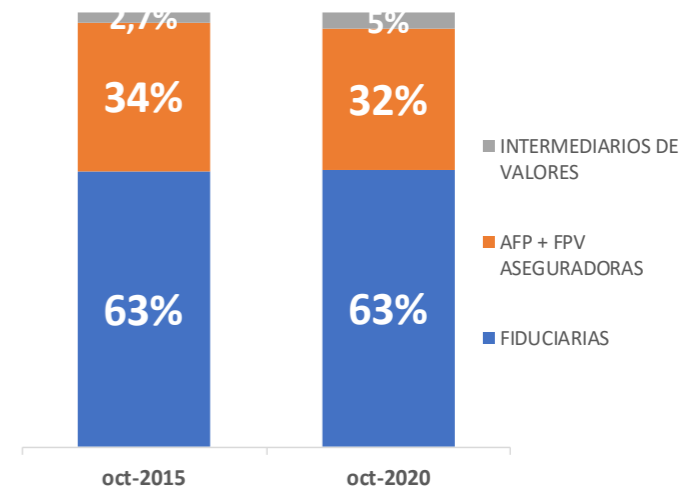
del total de activos de terceros administrados por el sistema financiero.

37%

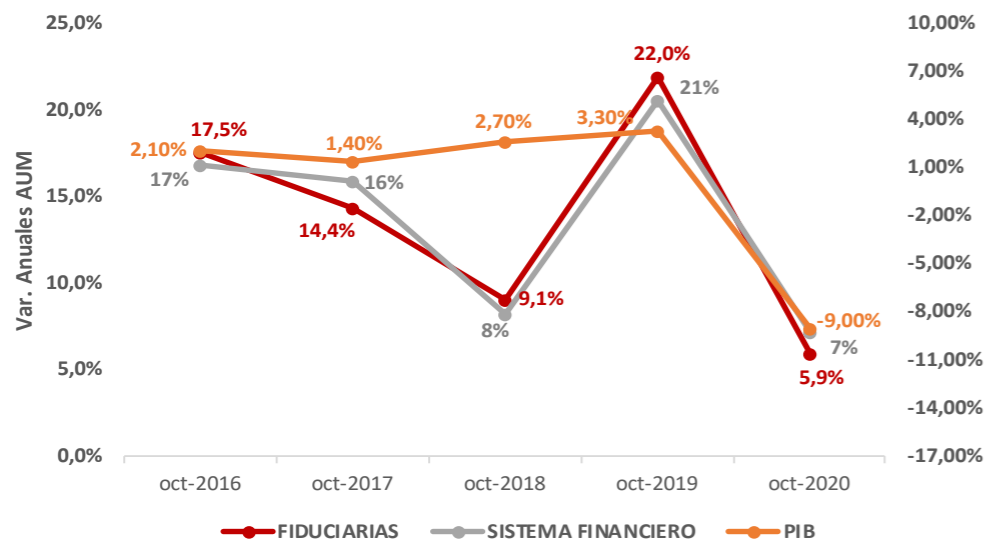
del portafolio de inversiones de terceros administrados por el sistema financiero.

EVOLUCIÓN DEL MARKET SHARE

ACTIVOS ADMINISTRADOS



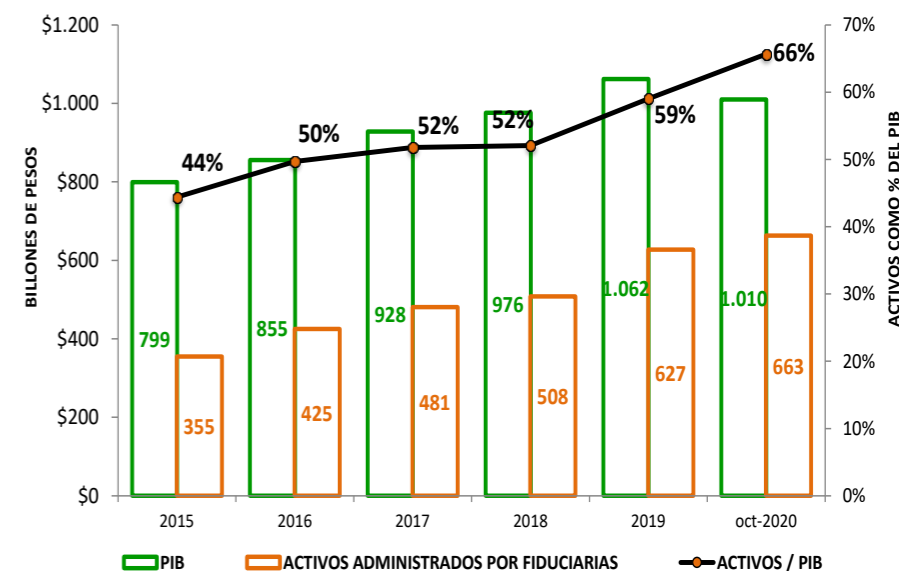
CRECIMIENTO PROMEDIO DE ACTIVOS DE TERCEROS



TASA DE CRECIMIENTO ANUAL DE ACTIVOS DE TERCEROS

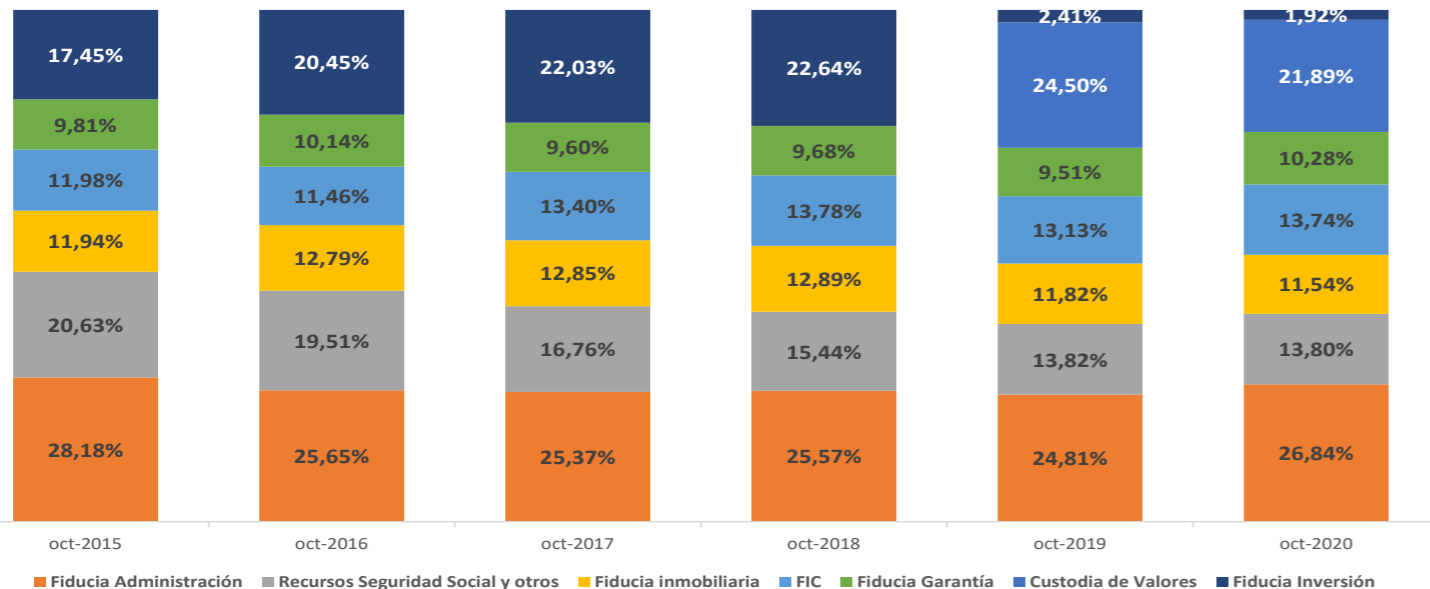
TIPO DE ENTIDAD	5 AÑOS
Fiduciarias	13,6%
Fondos de Pensiones y Cesantías	12,6%
FPV Aseguradoras	9,3%
Intermediarios de Valores	25,0%
TOTAL AUM SIST. FINANCIERO	13,5%

ACTIVOS COMO % DEL PIB (últimos 5 años)

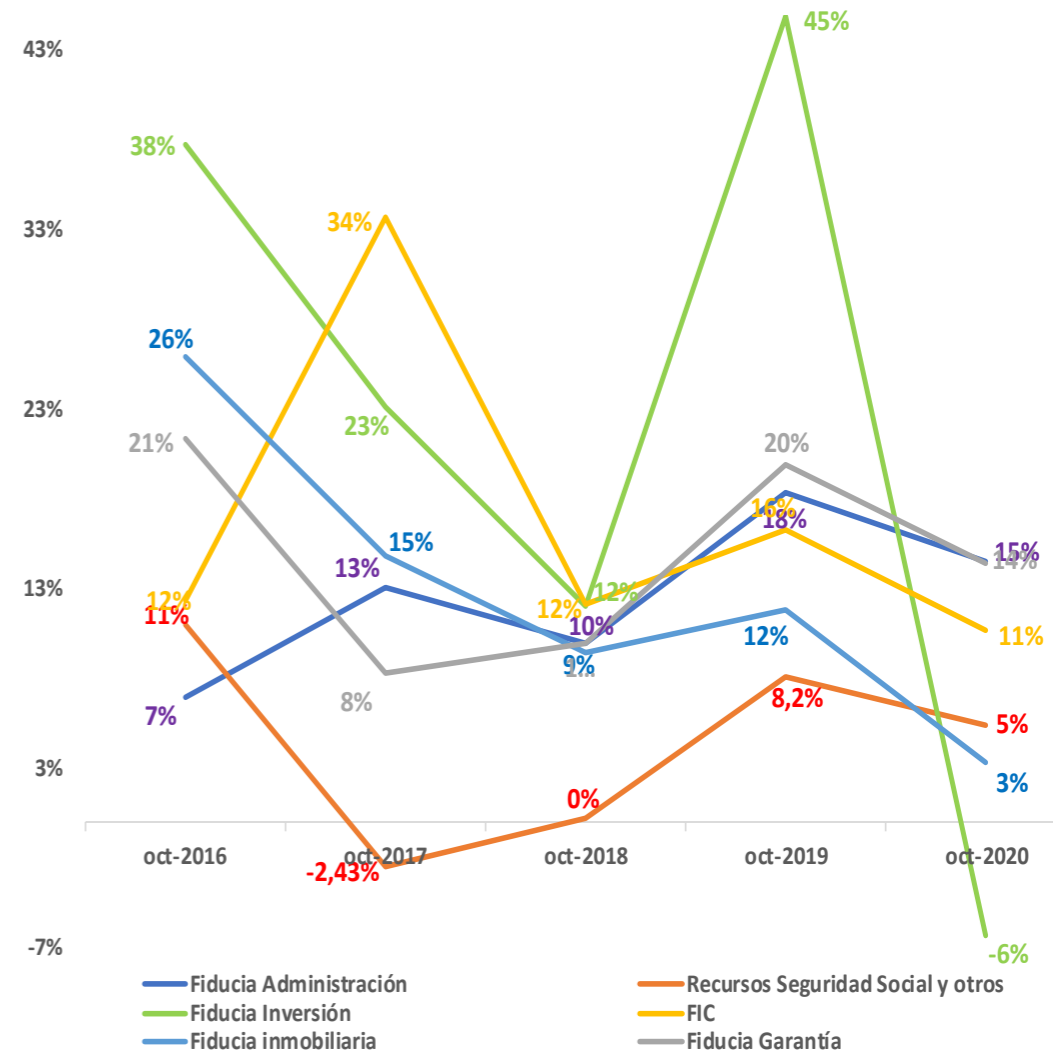


ACTIVOS ADMINISTRADOS SOCIEDADES FIDUCIARIAS

EVOLUCIÓN DE LOS ACTIVOS ADMINISTRADOS
(% de participación tipologías / activo total)



EVOLUCIÓN DE LOS ACTIVOS ADMINISTRADOS
(variaciones anuales en AUM)



SALDO ACTIVOS ADMINISTRADOS

Línea de Negocio	oct-19	oct-20	Variación Anual
Custodia de Valores	\$153,4	\$145,2	-5%
Administración	\$155,4	\$178,0	15%
Seguridad Social	\$ 83,3	\$ 87,8	5%
Inmobiliaria	\$ 74,1	\$ 76,5	3%
FIC	\$ 64,8	\$ 73,5	13%
Garantía	\$ 59,6	\$ 68,2	14%
FCP	\$ 17,5	\$ 17,6	1%
Inversión	\$ 15,1	\$ 12,7	-16%
FPV	\$ 3,2	\$ 3,7	14%
Total	\$626,4	\$663,3	6%

TASA DE CRECIMIENTO ANUAL DE ACTIVOS POR LÍNEA DE NEGOCIO

LÍNEA DE NEGOCIO FIDUCIARIAS 5 AÑOS

Administración	12,5%
Seguridad Social	4,4%
FIC - FCP	16,8%
Inmobiliaria	12,9%
Garantía	14,7%
Inversión*	20,9%
FPV	22,7%

TOTAL AUM FIDUCIARIAS 13,6%

*Fiducia de inversión incluye custodia de valores

*Fiducia de inversión incluye custodia de valores

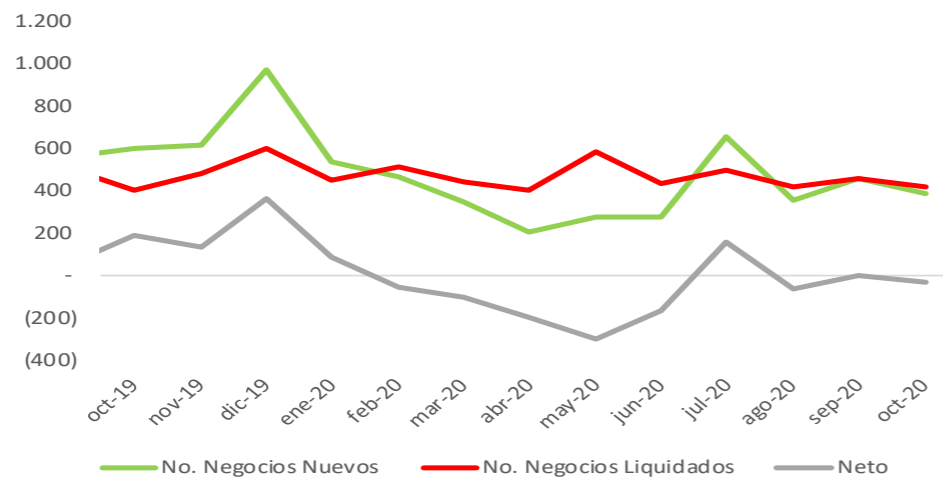
Fuente: Asofiduciarias – SIGAF, SFC. Incluye cifras de Acción Fiduciaria y Gestión Fiduciaria reportadas por la SFC a agosto de 2020

NÚMERO DE NEGOCIOS

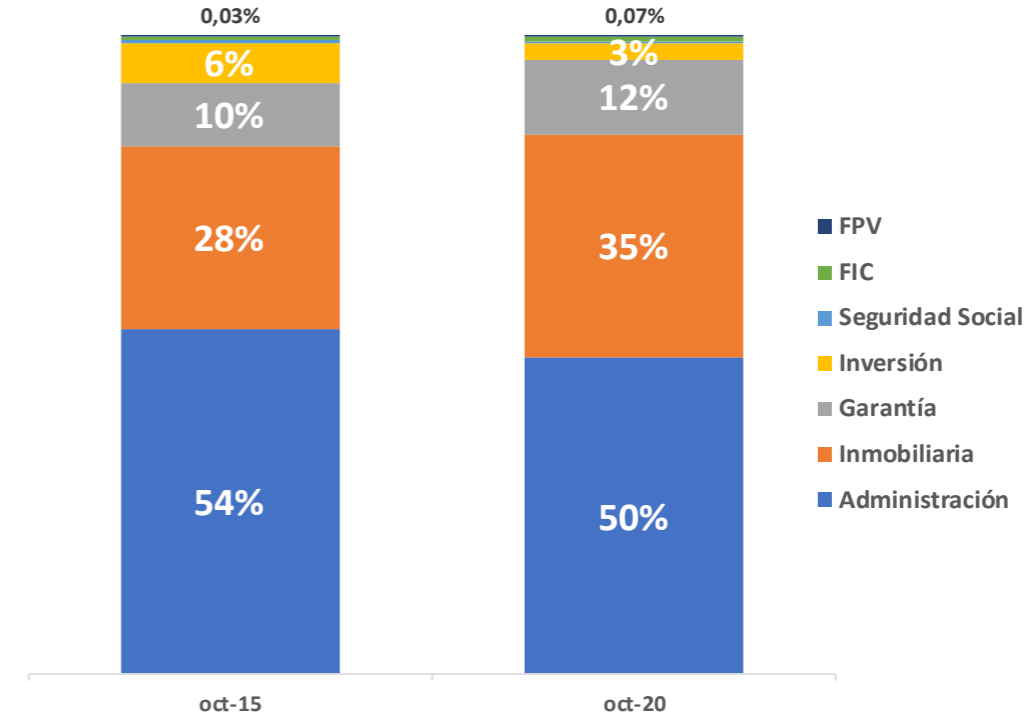
TOTAL NÚMERO DE NEGOCIOS POR TIPO

Línea de Negocio	oct-19	oct-20	Variación Anual	CRECIMIENTO PROMEDIO 5 AÑOS
Administración	12.469	11.937	-4,3%	-1,5%
Inmobiliaria	8.179	8.388	3%	4,4%
Garantía	2.893	2.799	-3%	3,2%
Inversión	391	400	2%	-16,4%
Custodia de Valores	217	213	-2%	
Seguridad Social	94	92	-2%	-3,7%
FIC	101	105	4%	6,6%
FCP	53	84	58%	
FPV	9	16	78%	21,7%
Total	24.406	24.034	-1,52%	0,2%

NEGOCIOS NUEVOS VS. NEGOCIOS LIQUIDADOS



COMPOSICIÓN NÚMERO DE NEGOCIOS POR TIPO (2015 vs. 2020)



- En septiembre de 2020, se crearon 391 negocios y se liquidaron 421, generando un neto de

-30 negocios.

- En los últimos 12 meses se crearon 5.582 negocios y se liquidaron 5.736, generando un neto de

-154 negocios.

INFORME GERENCIAL DE RESULTADOS DEL SECTOR FIDUCIARIO

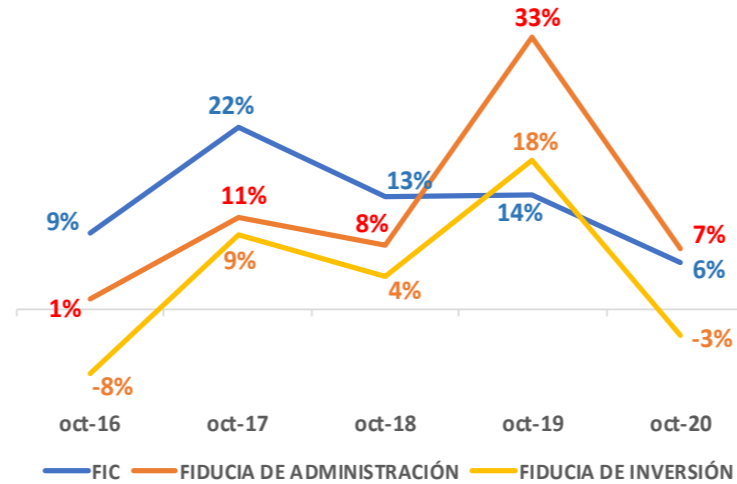
Octubre de 2020

COMISIONES

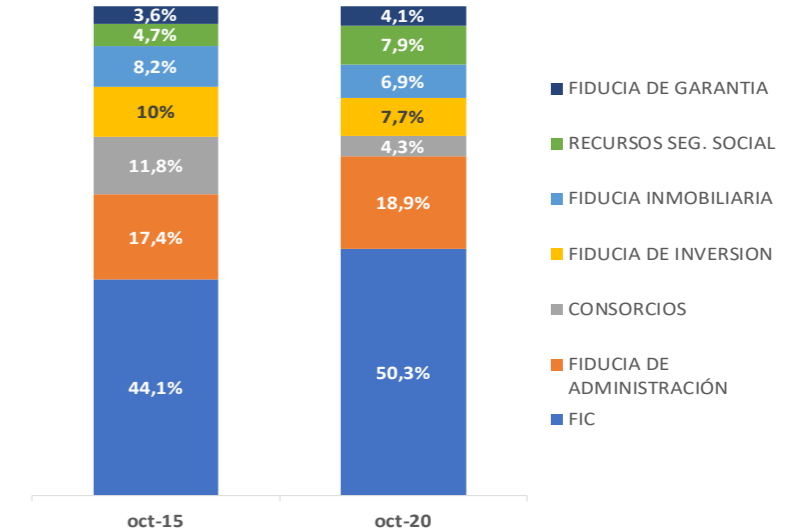
TOTAL COMISIONES POR TIPO DE NEGOCIO

Línea de Negocio	oct-19	oct-20	Variación Anual
Fondos de Inversión Colectiva	\$ 740.860	\$ 780.130	5%
Fiducia de administración	\$ 287.044	\$ 307.825	7%
Fiducia inmobiliaria	\$ 116.696	\$ 112.578	-4%
Custodia de Valores	\$ 109.645	\$ 101.537	-7%
Fiducia en garantía	\$ 58.022	\$ 66.236	14%
Pasivos pensionales*	\$ 57.301	\$ 72.586	27%
Fondos de pensiones voluntarias*	\$ 50.506	\$ 55.707	10%
ConSORCIOS	\$ 71.880	\$ 69.627	-3%
Fondos de Capital Privado	\$ 35.041	\$ 39.345	12%
Fiducia de inversión	\$ 19.627	\$ 23.620	20%
Otros relacionados con los recursos de	\$ 360	\$ 470	31%
Total	\$ 1.546.982	\$ 1.629.663	5%

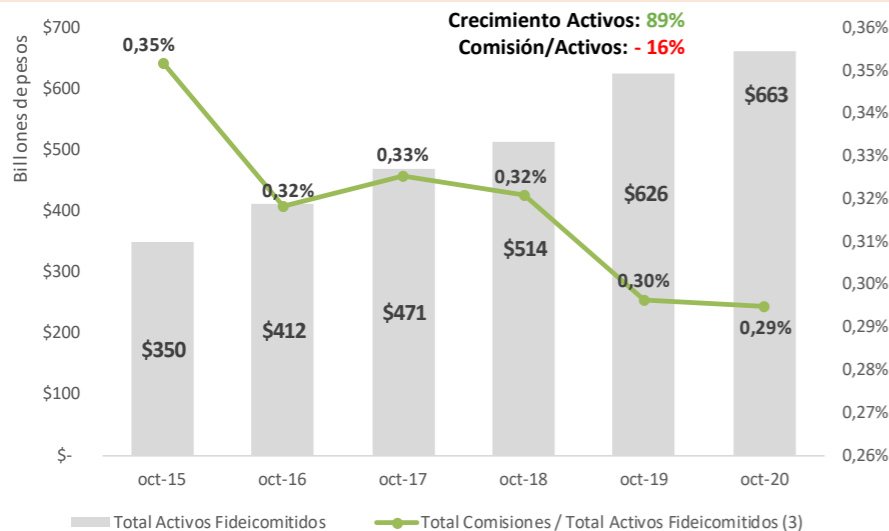
EVOLUCIÓN COMISIONES (Tasa de crecimiento anual)



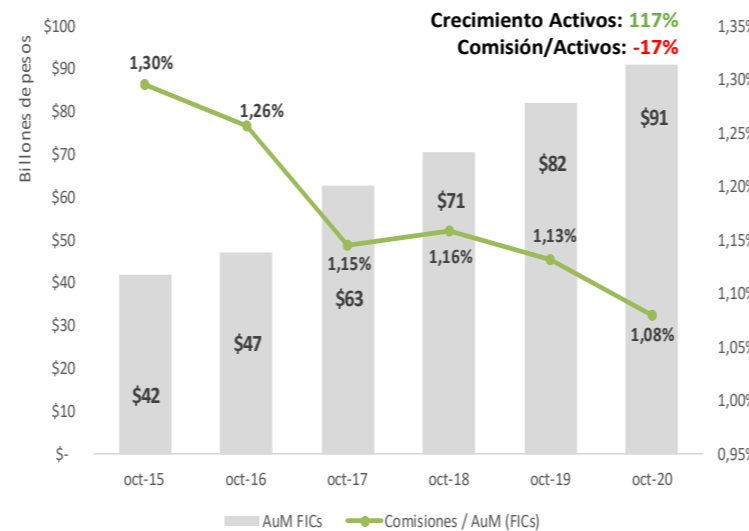
COMPOSICIÓN COMISIONES POR TIPO DE NEGOCIO (2015 vs. 2020)



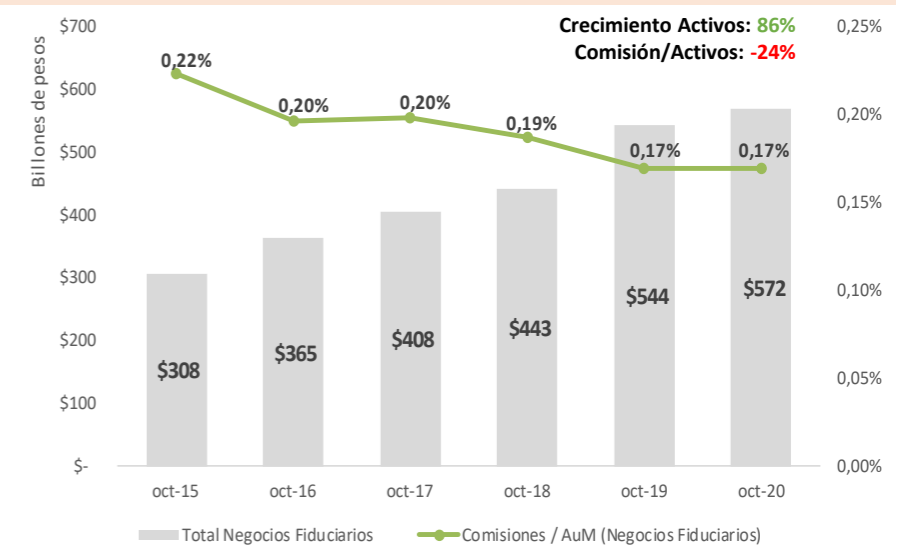
TOTAL COMISIONES/TOTAL ACTIVOS



COMISIONES FIC /ACTIVOS FIC



COMISIONES FIDUCIA /ACTIVOS FIDUCIA



INFORME GERENCIAL DE RESULTADOS DEL SECTOR FIDUCIARIO

Octubre de 2020



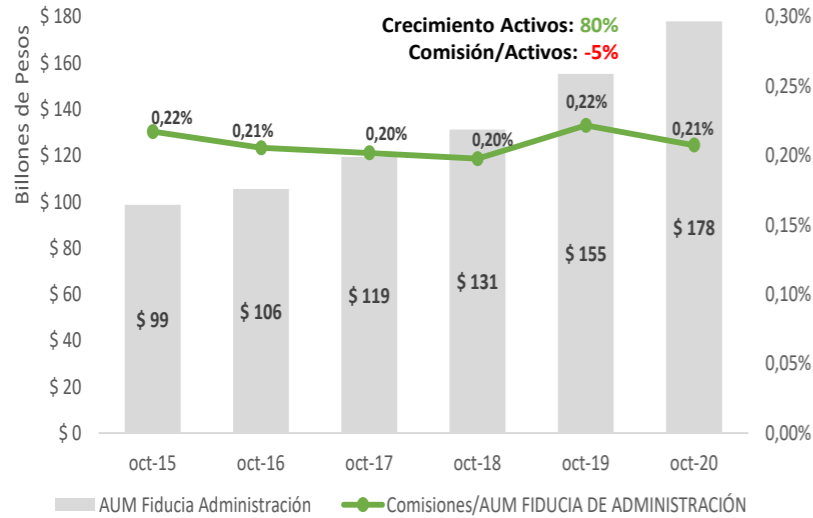
ASOFIDUCIARIAS



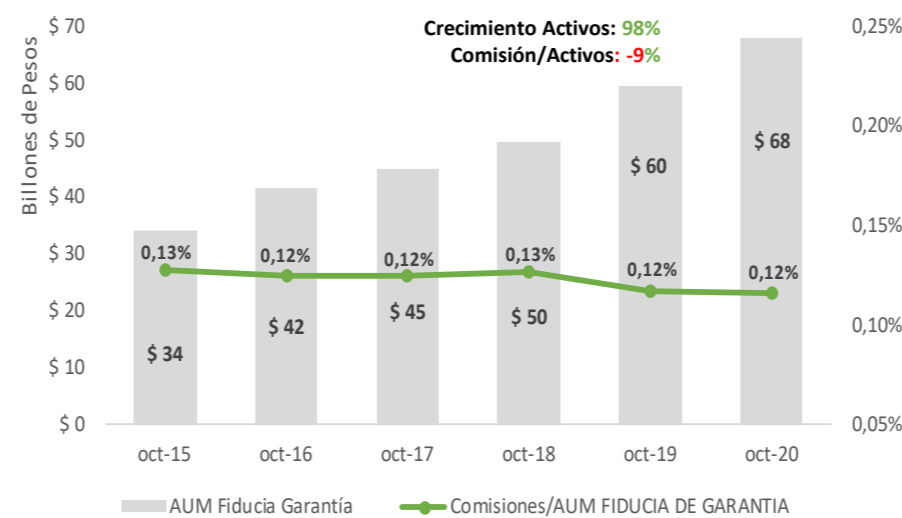
SIGAF
Sistema de Información Gerencial
de la Asociación de Fiduciarias

COMISIONES

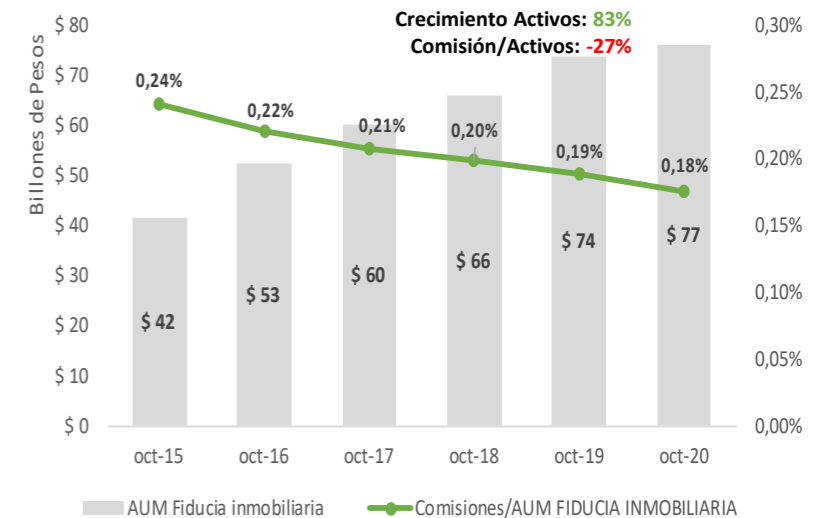
COMISIONES FID. ADMINISTRACIÓN /ACTIVOS FID. ADMINISTRACIÓN



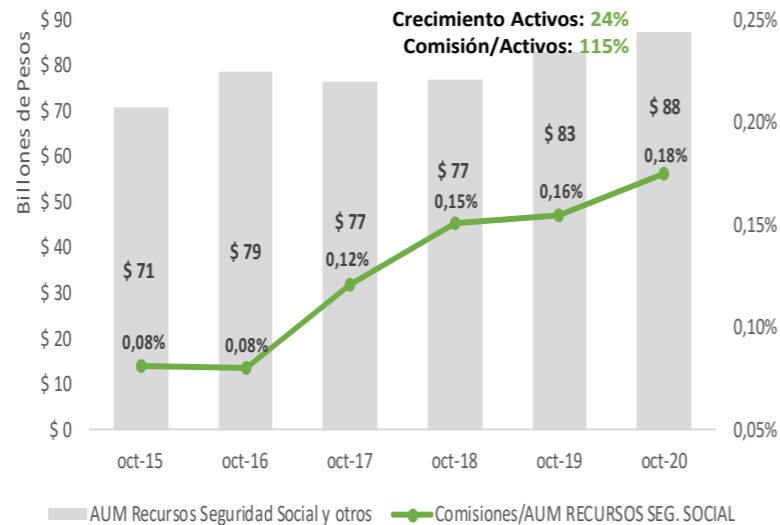
COMISIONES FID. EN GARANTÍA /ACTIVOS FID. EN GARANTÍA



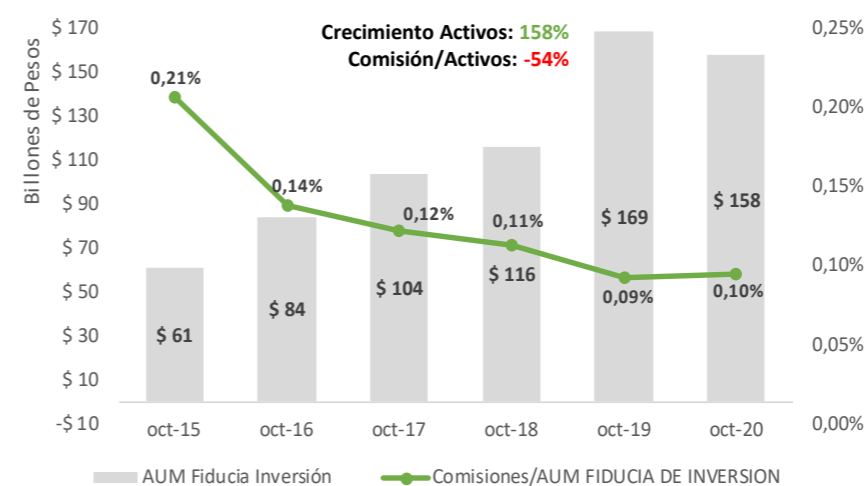
COMISIONES FID. INMOBILIARIA /ACTIVOS FID. INMOBILIARIA



COMISIONES REC. SEG. SOCIAL/ACTIVOS REC. SEG. SOCIAL



COMISIONES FID. INVERSIÓN /ACTIVOS FID. INVERSIÓN



A octubre de 2020:

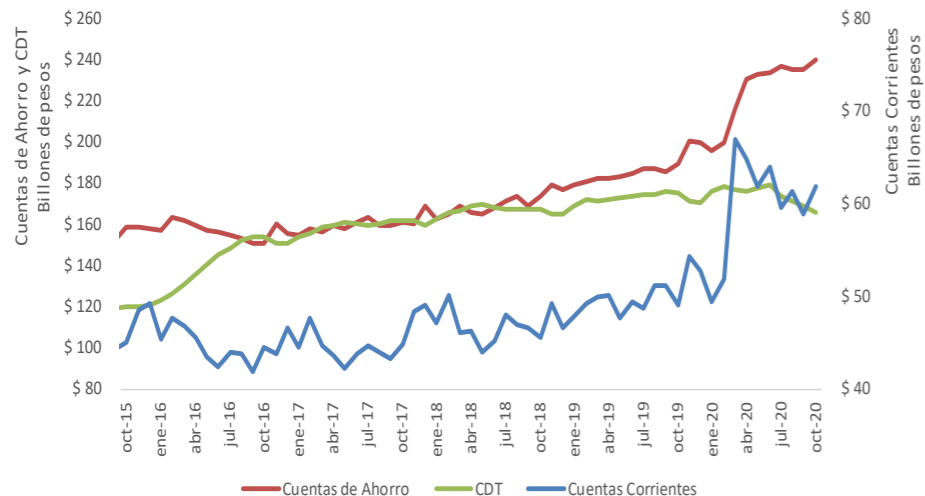
Comisión/Activos
Custodia: **0,08%**

Comisión/Activos
Fiducia de Inversión: **0,22%**

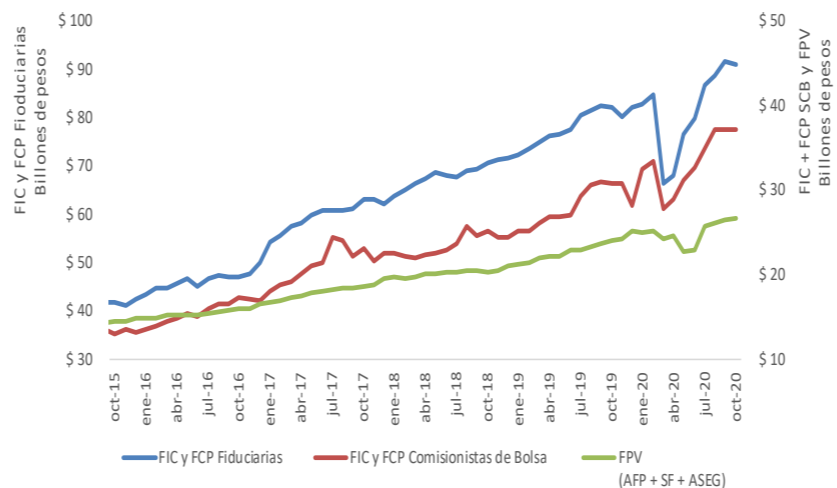
* Fiducia de inversión incluye custodia de valores

PRODUCTOS BANCARIOS VS PRODUCTOS DE INVERSIÓN (FPV - FIC – FCP)

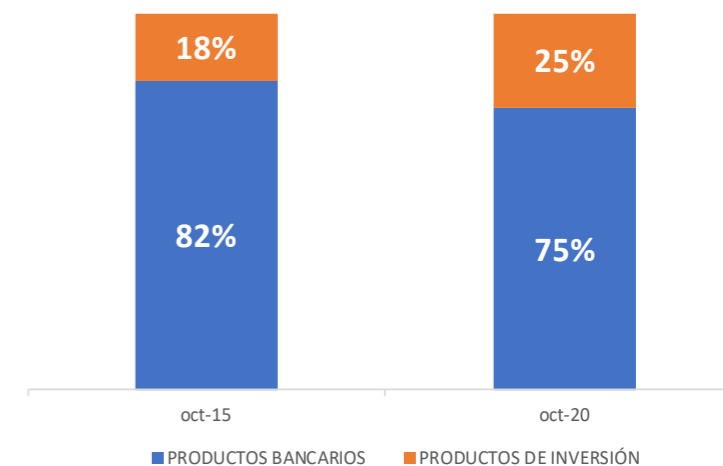
PRODUCTOS BANCARIOS
(saldos mensuales)



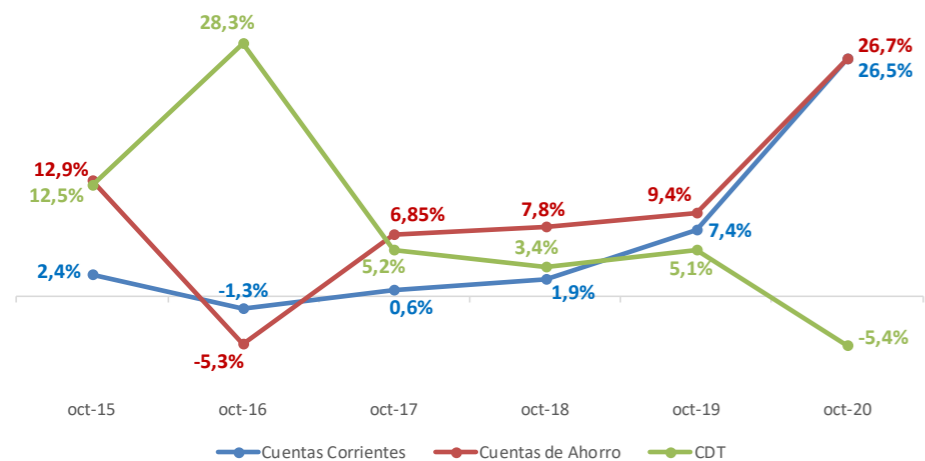
PRODUCTOS DE INVERSIÓN
(saldos mensuales)



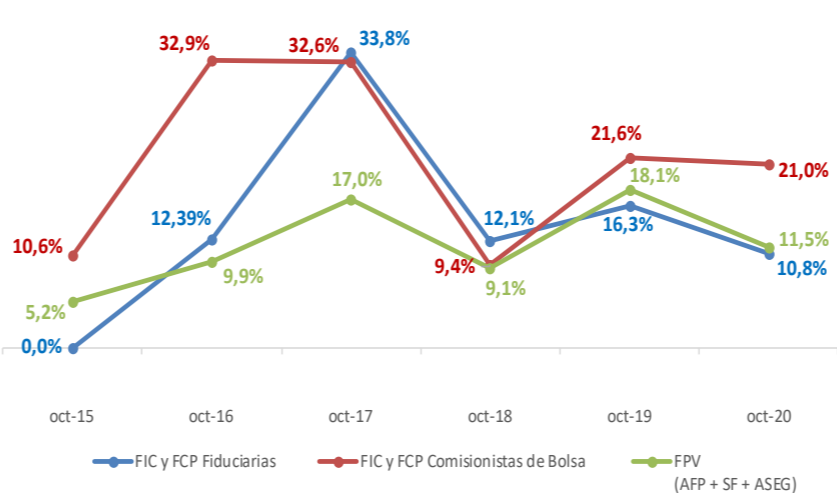
PARTICIPACIÓN DE MERCADO



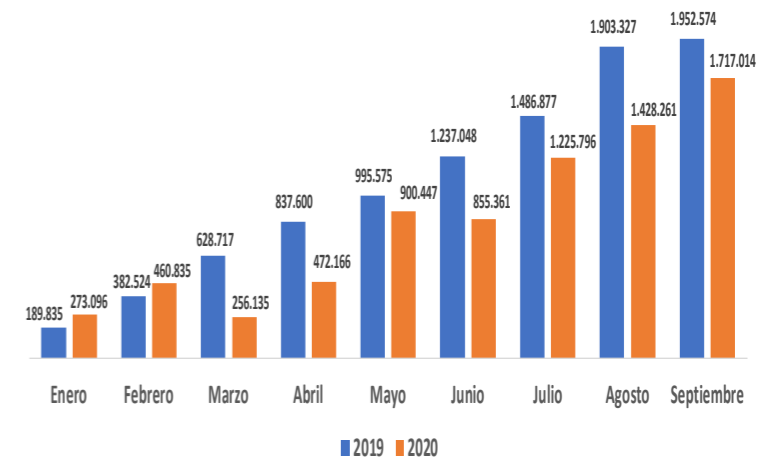
PRODUCTOS BANCARIOS
(variaciones anuales)



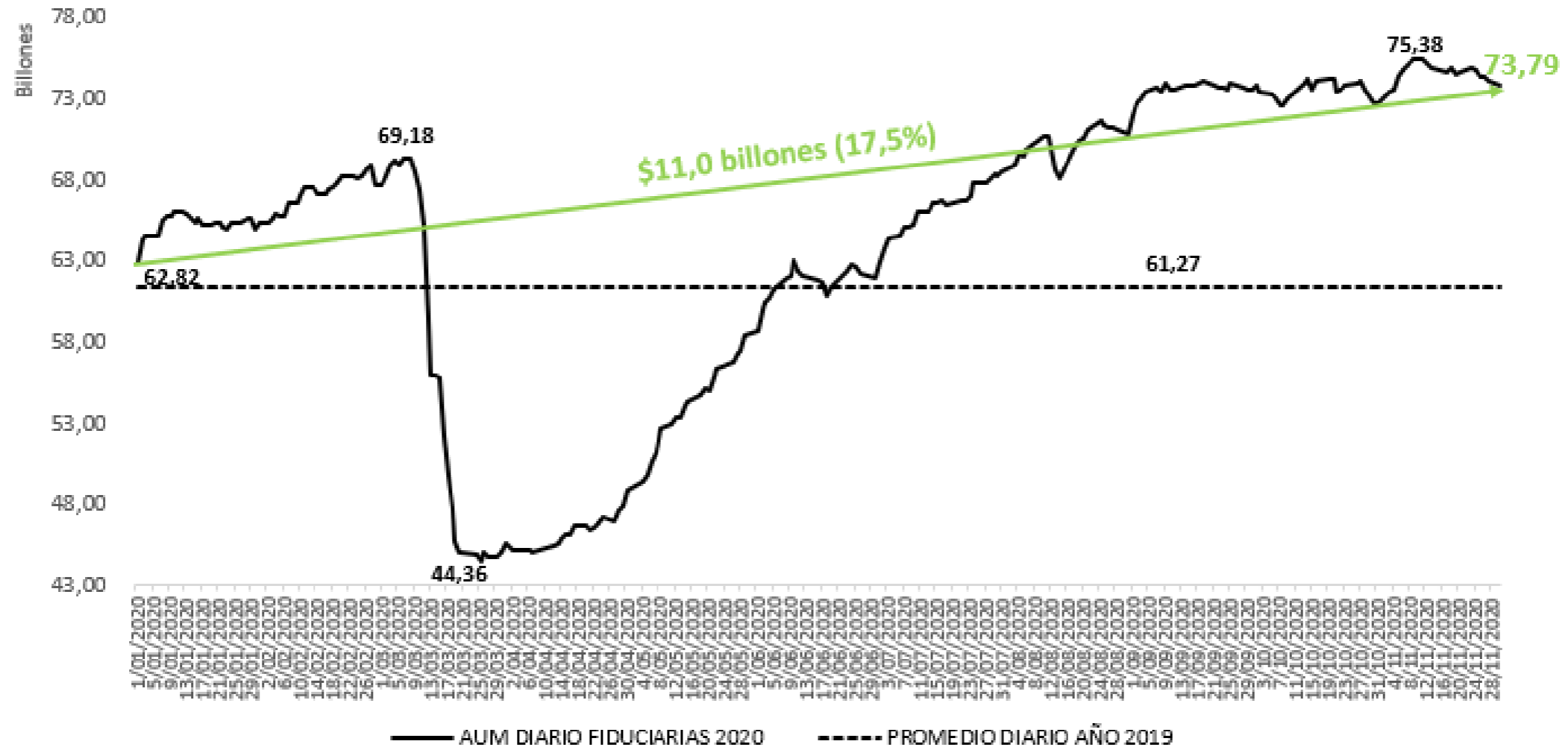
PRODUCTOS DE INVERSIÓN
(variaciones anuales)



RENDIMIENTOS ACUMULADOS FIC Y FCP
(sin ETF HCOLSEL)



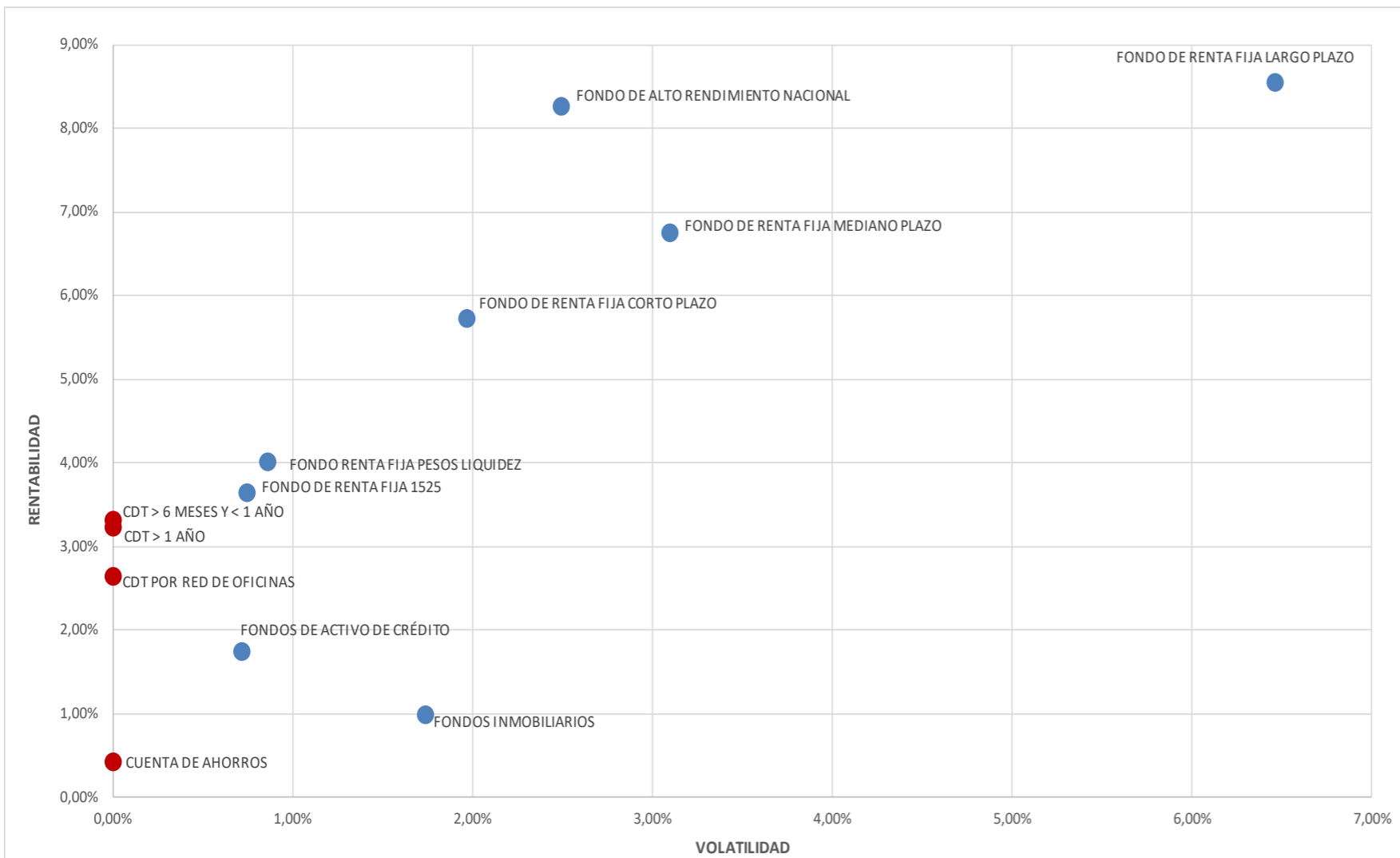
EVOLUCIÓN AUM FIC



Fuente: Asofiduciarias con cifras diarias reportadas por las afiliadas. Datos al cierre de noviembre 29 de 2020. No incluye FCP ni FIC inmobiliarios. Cifras de Acción Fiduciaria y Gestión Fiduciaria al 27 de noviembre de 2020 según fuente Superfinanciera.

CATEGORIZACIÓN

RELACIÓN RIESGO/RETORNO (12 Meses)



AUM FIC CATEGORIZADOS POR ADMINISTRADOR

ADMINISTRADORA	AUM
FIDUCIARIA BANCOLOMBIA S.A.	20.480.544
FIDUCIARIA BOGOTA S.A.	8.928.374
ALIANZA FIDUCIARIA S.A.	8.246.419
CORREDORES DAVIVIENDA S.A.	6.010.767
BBVA FIDUCIARIA S.A.	5.852.019
BLACKROCK	5.549.532
CREDICORP CAPITAL S.A.	5.477.130
FIDUPREVISORA S.A.	4.771.157
BTG PACTUAL S.A.	4.219.998
FIDUOCCIDENTE S.A.	4.213.876
FIDUCIARIA DAVIVIENDA	4.122.025
FIDUCIARIA CORFICOLOMBIANA S.A.	3.339.204
VALORES BANCOLOMBIA S.A.	2.039.374
ITAU ASSET MANAGEMENT	1.661.443
SKANDIA SOCIEDAD FIDUCIARIA S.A.	1.449.691
FIDUCIARIA COLPATRIA	1.151.967
CREDICORP CAPITAL FIDUCIARIA S.A.	881.923
FIDUCIARIA COLMENA S.A.	673.353
FIDUCIARIA POPULAR S.A.	639.938
ACCIONES Y VALORES S.A.	361.983
FIDUCOLDEX S.A.	298.076
FIDUCOOMEVA	253.931
FIDUAGRARIA S.A.	208.559
FIDUCENTRAL S.A.	207.765
ADCAP COLOMBIA S.A.	185.489
RENDA 4 & GLOBAL FIDUCIARIA S.A.	5.869
TOTAL	91.230.407

Rentabilidad y Volatilidad 12 meses de cada una de las categorías para el grupo de participación Público General (compartimiento con mayor número de inversionistas, comisión más alta y menor monto de inversión).

Fuente: Asofiduciarias – SIGAF, SFC, SIFIC

INFORME GERENCIAL DE RESULTADOS DEL SECTOR FIDUCIARIO

Octubre de 2020



ASOFIDUCIARIAS



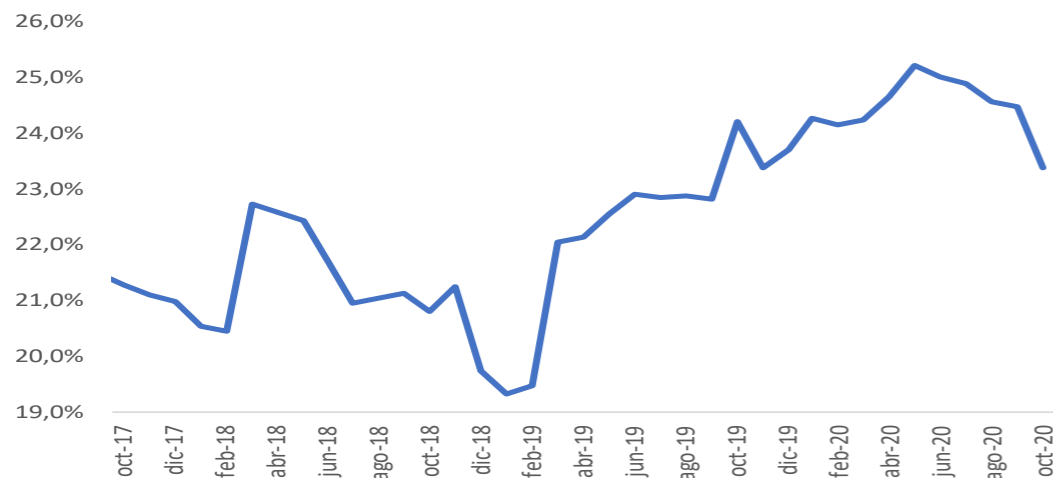
SIGAF
Sistema de Información Gerencial
de la Asociación de Fiduciarias

RESULTADOS FIDUCIARIAS E INDICADORES FINANCIEROS

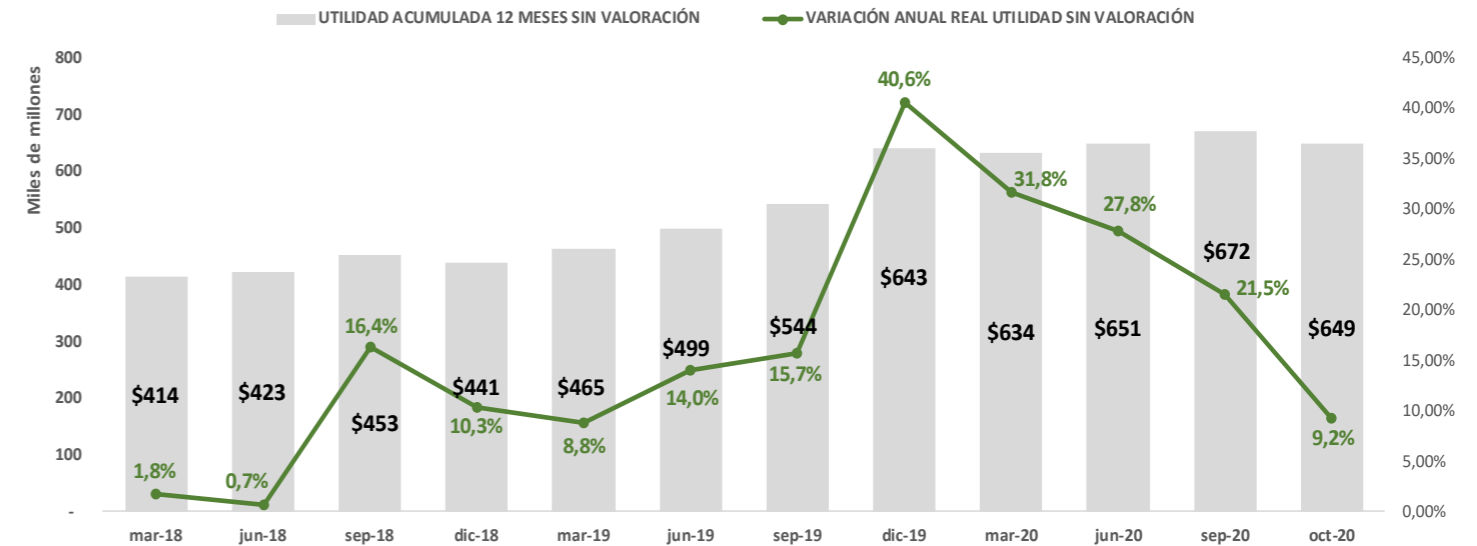
RESUMEN PRINCIPALES VARIABLES DEL SECTOR

CONCEPTO	oct-19	oct-20	Variación Anual
Activo Total	626.358.301	663.299.300	5,9%
AUM FIC	82.266.738	91.114.749	10,8%
# Negocios	24.406	24.034	-1,5%
Utilidad Sociedades	603.712	589.891	-2,3%
Ingresos Totales	1.556.392	1.635.828	5,1%
Comisiones Totales	1.546.982	1.629.663	5,3%
Honorarios y Otros Conceptos	9.375	6.166	-34,2%
Comisión/Activos	0,296%	0,295%	-0,2 bps
ROE	25,36%	24,40%	-96 bps
Margen Operacional	44,88%	43,38%	-150 bps
Cobertura Gastos	3,61	3,70	2,4%
Rendimientos Abonados FIC	\$ 2.289.732	\$ 1.255.505	-45,2%

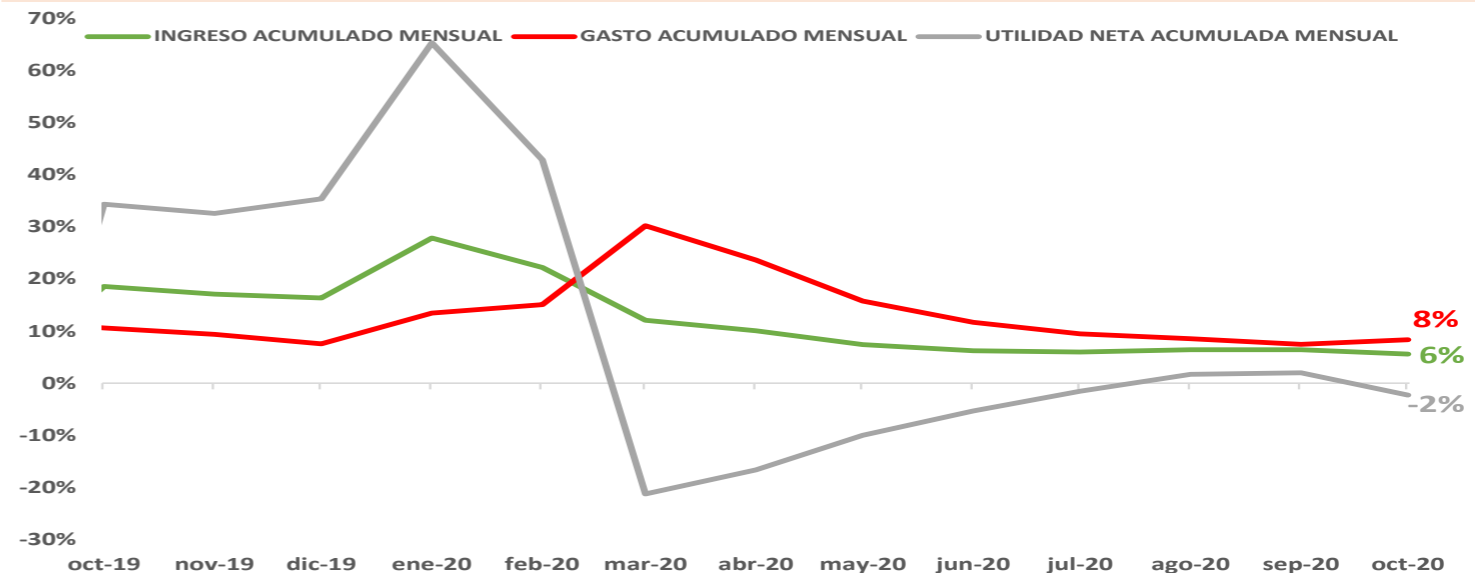
EVOLUCIÓN ROE MENSUAL (12 meses)



VARIACIONES ANUALES UTILIDADES FIDUCIARIAS



VARIACIONES ANUALES UTILIDADES POR PRINCIPALES COMPONENTES



Fuente: Asofiduciarias – SIGAF, SFC. Incluye cifras de Acción Fiduciaria y Gestión Fiduciaria reportadas por la SFC a agosto de 2020.

INFORME GERENCIAL DE RESULTADOS DEL SECTOR FIDUCIARIO

Octubre de 2020 – millones de pesos



ASOFIDUCIARIAS



SIGAF
Sistema de Información Gerencial
de la Asociación de Fiduciarias

RANKINGS

UTILIDADES SOCIEDADES FIDUCIARIAS

Entidad	oct-19	oct-20	% Var Anual	% Part.
1 FIDUCIARIA BANCOLOMBIA	\$ 127.896	\$ 128.876	0,77%	22%
2 FIDUCIARIA BOGOTA	\$ 116.397	\$ 88.018	-24,38%	15%
3 FIDUCIARIA DAVIVIENDA	\$ 52.779	\$ 48.932	-7,29%	8%
4 FIDUCIARIA LA PREVISORA	\$ 31.799	\$ 48.852	53,63%	8%
5 CITITRUST COLOMBIA	\$ 52.799	\$ 48.526	-8,09%	8%
6 ALIANZA FIDUCIARIA	\$ 42.392	\$ 48.482	14,37%	8%
7 FIDUCIARIA DE OCCIDENTE	\$ 34.449	\$ 37.714	9,48%	6%
8 SKANDIA FIDUCIARIA	\$ 32.649	\$ 35.520	8,80%	6%
9 BBVA FIDUCIARIA	\$ 31.779	\$ 30.551	-3,87%	5%
10 FIDUAGRARIA	\$ 13.136	\$ 19.212	46,26%	3%
11 FIDUCIARIA CORFICOLOMBIANA	\$ 6.498	\$ 11.642	79,15%	2%
12 ITAÚ ASSET MANAGEMENT	\$ 14.401	\$ 10.775	-25,18%	2%
13 CREDICORP CAPITAL FIDUCIARIA	\$ 9.180	\$ 9.966	8,56%	2%
14 SERVITRUST GNB SUDAMERIS	\$ 5.480	\$ 4.295	-21,62%	1%
15 FIDUCIARIA COOMEVA	\$ 975	\$ 4.203	330,87%	1%
16 FIDUCIARIA COLPATRIA	\$ 4.848	\$ 3.840	-20,80%	1%
17 FIDUCIARIA COLMENA	\$ 2.170	\$ 2.569	18,42%	0%
18 FIDUCIARIA POPULAR	\$ 673	\$ 2.569	281,71%	0%
19 ITAÚ SECURITIES SERVICES	\$ 3.190	\$ 1.907	-40,23%	0%
20 FIDUCIARIA CENTRAL	\$ 1.276	\$ 1.217	-4,67%	0%
21 FIDUCIARIA BTG PACTUAL	\$ 1.162	\$ 803	-30,91%	0%
22 FIDUCIARIA BNP PARIBAS	\$ 795	\$ 273	-65,68%	0%
23 FIDUCOLDEX	\$ 2.942	\$ 83	-97,19%	0%
24 FIDUCIARIA RENTA 4 GLOBAL	-\$ 2.408	-\$ 1.203	50,05%	0%
25 SANTANDER CACEIS COLOMBIA S.A	-\$ 4.387	-\$ 4.415	-0,63%	-1%
26 ACCION FIDUCIARIA	\$ 20.929	\$ 7.238	-65,42%	1%
27 GESTION FIDUCIARIA	-\$ 139	-\$ 560	-303,07%	0%
28 ASHMORE INVESTMENT ADVISORE	\$ 52	\$ 7	-86,00%	0%
TOTAL	\$ 603.712	\$ 589.891	-2,29%	100,00%

ROE SOCIEDADES FIDUCIARIAS

Entidad	oct-19	dic-19	oct-20	% Var Anual
1 CITITRUST COLOMBIA	71,93%	60,50%	69,20%	-3,79%
2 ALIANZA FIDUCIARIA	46,51%	44,68%	50,60%	8,80%
3 FIDUAGRARIA	32,20%	2,26%	40,89%	26,96%
4 FIDUCIARIA COOMEVA	10,48%	14,10%	35,27%	236,44%
5 BBVA FIDUCIARIA	36,17%	33,73%	33,96%	-6,12%
6 CREDICORP CAPITAL FIDUCIARIA	31,62%	33,17%	32,61%	3,12%
7 FIDUCIARIA BANCOLOMBIA	32,25%	30,24%	30,43%	-5,64%
8 FIDUCIARIA BOGOTA	37,91%	32,49%	26,01%	-31,39%
9 FIDUCIARIA DAVIVIENDA	27,00%	28,53%	24,68%	-8,57%
10 FIDUCIARIA CORFICOLOMBIANA	14,12%	12,32%	23,55%	66,84%
11 FIDUCIARIA LA PREVISORA	14,11%	25,11%	21,00%	48,80%
12 SKANDIA FIDUCIARIA	19,43%	21,24%	19,00%	-2,22%
13 FIDUCIARIA COLMENA	17,53%	18,18%	17,20%	-1,88%
14 FIDUCIARIA COLPATRIA	19,79%	11,42%	16,26%	-17,81%
15 FIDUCIARIA DE OCCIDENTE	13,61%	18,93%	14,09%	3,53%
16 ITAÚ ASSET MANAGEMENT	19,62%	14,84%	12,75%	-35,03%
17 SERVITRUST GNB SUDAMERIS	12,83%	5,62%	10,24%	-20,17%
18 FIDUCIARIA BTG PACTUAL	12,78%	2,30%	8,33%	-34,83%
19 FIDUCIARIA CENTRAL	7,68%	13,54%	6,69%	-12,87%
20 FIDUCIARIA POPULAR	1,51%	17,49%	5,59%	269,52%
21 ITAÚ SECURITIES SERVICES	6,07%	7,12%	3,53%	-41,94%
22 FIDUCIARIA BNP PARIBAS	4,11%	9,05%	1,41%	-65,76%
23 FIDUCOLDEX	6,27%	4,93%	0,18%	-97,08%
24 FIDUCIARIA RENTA 4 GLOBAL	-25,98%	-27,58%	-12,21%	53,00%
25 SANTANDER CACEIS COLOMBIA S.A	-17,65%	-18,71%	-15,14%	14,19%
26 ACCION FIDUCIARIA	44,21%	56,98%	23,80%	-46,18%
27 GESTION FIDUCIARIA	-2,23%	-2,26%	-11,05%	-396,18%
28 ASHMORE INVESTMENT ADVISORE	0,00%	0,32%	0,13%	0,00%
TOTAL	25,36%	24,00%	24,40%	-3,80%

INFORME GERENCIAL DE RESULTADOS DEL SECTOR FIDUCIARIO

Octubre de 2020 – millones de pesos



ASOFIDUCIARIAS



SIGAF
Sistema de Información Gerencial
de la Asociación de Fiduciarias

RANKINGS

COMISIONES FIC SECTOR FIDUCIARIO POR ENTIDAD

Entidad	oct-19	oct-20	% Var Anual	% Part.
1 FIDUCIARIA BANCOLOMBIA	\$ 230.859	\$ 224.708	-2,66%	29%
2 ALIANZA FIDUCIARIA	\$ 103.312	\$ 128.476	24,36%	16%
3 FIDUCIARIA BOGOTA	\$ 93.719	\$ 86.045	-8,19%	11%
4 FIDUCIARIA DAVIVIENDA	\$ 69.010	\$ 66.850	-3,13%	9%
5 BBVA FIDUCIARIA	\$ 54.527	\$ 52.168	-4,33%	7%
6 FIDUCIARIA LA PREVISORA	\$ 33.952	\$ 45.402	33,72%	6%
7 FIDUCIARIA CORFICOLOMBIANA	\$ 28.400	\$ 36.028	26,86%	5%
8 FIDUCIARIA DE OCCIDENTE	\$ 34.236	\$ 35.133	2,62%	5%
9 SKANDIA FIDUCIARIA	\$ 8.955	\$ 13.995	56,27%	2%
10 ITAÚ ASSET MANAGEMENT	\$ 13.833	\$ 13.992	1,15%	2%
11 FIDUCIARIA COLPATRIA	\$ 12.038	\$ 13.473	11,92%	2%
12 CREDICORP CAPITAL FIDUCIARIA	\$ 8.156	\$ 11.537	41,45%	1%
13 FIDUCIARIA COLMENA	\$ 9.908	\$ 10.141	2,35%	1%
14 FIDUAGRARIA	\$ 8.118	\$ 9.216	13,52%	1%
15 FIDUCIARIA POPULAR	\$ 7.379	\$ 6.967	-5,59%	1%
16 SERVITRUST GNB SUDAMERIS	\$ 7.605	\$ 6.631	-12,82%	1%
17 FIDUCIARIA CENTRAL	\$ 3.360	\$ 3.566	6,14%	0%
18 FIDUCIARIA COOMEVA	\$ 1.973	\$ 3.312	67,88%	0%
19 FIDUCOLDEX	\$ 1.632	\$ 1.769	8,42%	0%
20 FIDUCIARIA RENTA 4 GLOBAL	\$ 33	\$ 39	18,99%	0%
21 ACCION FIDUCIARIA	\$ 8.633	\$ 9.623	11,47%	1%
22 GESTION FIDUCIARIA	\$ 1.221	\$ 1.059	-13,24%	0%
23 ASHMORE INVESTMENT ADVISOR	\$ -	\$ -	0,00%	0%
TOTAL	\$ 740.860	\$ 780.130	5,30%	100,00%

COMISIONES FCP SECTOR FIDUCIARIO POR ENTIDAD

Entidad	oct-19	oct-20	% Var Anual	% Part.
1 FIDUCIARIA BANCOLOMBIA	\$ 22.527	\$ 25.027	11,10%	64%
2 ALIANZA FIDUCIARIA	\$ 7.886	\$ 8.268	4,84%	21%
3 FIDUCIARIA DE OCCIDENTE	\$ 2.288	\$ 2.660	16,22%	7%
4 FIDUCIARIA CORFICOLOMBIANA	\$ 991	\$ 1.677	69,31%	4%
5 FIDUCIARIA CENTRAL	\$ 602	\$ 619	2,89%	2%
6 FIDUCOLDEX	\$ 166	\$ 316	89,99%	1%
7 FIDUCIARIA COLPATRIA	\$ 128	\$ 210	63,69%	1%
8 ITAÚ ASSET MANAGEMENT	\$ 141	\$ 149	6,00%	0%
9 FIDUCIARIA RENTA 4 GLOBAL	\$ 76	\$ 147	93,42%	0%
10 CREDICORP CAPITAL FIDUCIARIA	\$ 111	\$ 141	26,41%	0%
11 FIDUAGRARIA	\$ 125	\$ 132	5,82%	0%
TOTAL	\$ 35.041	\$ 39.345	12,28%	100,00%

COMISIONES NEGOCIOS FIDUCIARIOS POR ENTIDAD

Entidad	oct-19	oct-20	% Var Anual	% Part.
1 FIDUCIARIA LA PREVISORA	\$ 104.121	\$ 116.373	11,77%	14%
2 FIDUAGRARIA	\$ 78.205	\$ 89.799	14,83%	11%
3 CITITRUST COLOMBIA	\$ 96.023	\$ 88.222	-8,12%	11%
4 ALIANZA FIDUCIARIA	\$ 86.760	\$ 85.710	-1,21%	11%
5 FIDUCIARIA BANCOLOMBIA	\$ 64.562	\$ 74.304	15,09%	9%
6 FIDUCIARIA DAVIVIENDA	\$ 60.570	\$ 64.901	7,15%	8%
7 FIDUCIARIA BOGOTA	\$ 56.458	\$ 55.957	-0,89%	7%
8 FIDUCIARIA DE OCCIDENTE	\$ 23.886	\$ 23.335	-2,31%	3%
9 FIDUCIARIA CORFICOLOMBIANA	\$ 23.423	\$ 23.072	-1,50%	3%
10 FIDUCOLDEX	\$ 23.034	\$ 20.406	-11,41%	3%
11 CREDICORP CAPITAL FIDUCIARIA	\$ 14.844	\$ 19.666	32,49%	2%
12 ITAÚ ASSET MANAGEMENT	\$ 15.942	\$ 18.082	13,42%	2%
13 FIDUCIARIA COOMEVA	\$ 12.656	\$ 17.746	40,22%	2%
14 FIDUCIARIA COLPATRIA	\$ 14.593	\$ 15.476	6,05%	2%
15 FIDUCIARIA POPULAR	\$ 14.167	\$ 13.574	-4,18%	2%
16 FIDUCIARIA BNP PARIBAS	\$ 11.398	\$ 11.326	-0,64%	1%
17 FIDUCIARIA CENTRAL	\$ 8.960	\$ 9.694	8,20%	1%
18 BBVA FIDUCIARIA	\$ 7.163	\$ 8.352	16,60%	1%
19 ITAÚ SECURITIES SERVICES	\$ 8.596	\$ 8.283	-3,63%	1%
20 FIDUCIARIA BTG PACTUAL	\$ 6.403	\$ 7.885	23,13%	1%
21 SKANDIA FIDUCIARIA	\$ 2.940	\$ 6.723	128,66%	1%
22 SERVITRUST GNB SUDAMERIS	\$ 5.534	\$ 5.991	8,25%	1%
23 FIDUCIARIA COLMENA	\$ 2.460	\$ 2.921	18,75%	0%
24 SANTANDER CACEIS COLOMBIA S.	\$ 210	\$ 1.092	0,00%	0%
25 FIDUCIARIA RENTA 4 GLOBAL	\$ 585	\$ 1.016	73,71%	0%
26 ACCION FIDUCIARIA	\$ 26.184	\$ 19.636	-25,01%	2%
27 GESTION FIDUCIARIA	\$ 1.440	\$ 645	-55,21%	0%
28 ASHMORE INVESTMENT ADVISOR	\$ -	\$ -	0,00%	0%
TOTAL	\$ 771.116	\$ 810.187	5,07%	100,00%

INFORME GERENCIAL DE RESULTADOS DEL SECTOR FIDUCIARIO

Octubre de 2020 – millones de pesos



ASOFIDUCIARIAS



SIGAF
Sistema de Información Gerencial
de la Asociación de Fiduciarias

RANKINGS

TOTAL INGRESOS POR SOCIEDAD FIDUCIARIA

Entidad	oct-19	oct-20	% Var Anual	% Part.
1 FIDUCIARIA BANCOLOMBIA	\$ 318.255	\$ 324.039	1,82%	20%
2 ALIANZA FIDUCIARIA	\$ 200.292	\$ 222.454	11,06%	14%
3 FIDUCIARIA LA PREVISORA	\$ 138.073	\$ 162.013	17,34%	10%
4 FIDUCIARIA BOGOTA	\$ 150.176	\$ 142.002	-5,44%	9%
5 FIDUCIARIA DAVIVIENDA	\$ 129.579	\$ 131.751	1,68%	8%
6 FIDUAGRARIA	\$ 86.448	\$ 99.146	14,69%	6%
7 CITITRUST COLOMBIA	\$ 95.174	\$ 88.222	-7,31%	5%
8 FIDUCIARIA DE OCCIDENTE	\$ 60.466	\$ 61.127	1,09%	4%
9 FIDUCIARIA CORFICOLOMBIANA	\$ 52.934	\$ 60.894	15,04%	4%
10 BBVA FIDUCIARIA	\$ 61.691	\$ 60.520	-1,90%	4%
11 ITAÚ ASSET MANAGEMENT	\$ 33.495	\$ 35.939	7,30%	2%
12 CREDICORP CAPITAL FIDUCIARIA	\$ 23.413	\$ 31.343	33,87%	2%
13 FIDUCIARIA COLPATRIA	\$ 29.178	\$ 29.516	1,16%	2%
14 FIDUCOLDEX	\$ 24.832	\$ 22.490	-9,43%	1%
15 FIDUCIARIA COOMEVA	\$ 14.629	\$ 21.085	44,13%	1%
16 SKANDIA FIDUCIARIA	\$ 11.896	\$ 20.718	74,16%	1%
17 FIDUCIARIA POPULAR	\$ 21.613	\$ 20.541	-4,96%	1%
18 FIDUCIARIA CENTRAL	\$ 13.290	\$ 14.834	11,62%	1%
19 FIDUCIARIA COLMENA	\$ 12.656	\$ 13.220	4,46%	1%
20 SERVITRUST GNB SUDAMERIS	\$ 13.164	\$ 12.635	-4,02%	1%
21 FIDUCIARIA BNP PARIBAS	\$ 11.457	\$ 11.326	-1,15%	1%
22 ITAÚ SECURITIES SERVICES	\$ 8.596	\$ 8.283	-3,63%	1%
23 FIDUCIARIA BTG PACTUAL	\$ 6.403	\$ 7.956	24,25%	0%
24 FIDUCIARIA RENTA 4 GLOBAL	\$ 975	\$ 1.298	33,15%	0%
25 SANTANDER CACEIS COLOMBIA S.A	\$ 210	\$ 1.092	0,00%	0%
26 ACCION FIDUCIARIA	\$ 34.817	\$ 29.259	-15,96%	2%
27 GESTION FIDUCIARIA	\$ 2.679	\$ 1.746	-34,83%	0%
28 ASHMORE INVESTMENT ADVISORE	\$ -	\$ 378	0,00%	0%
TOTAL	\$1.556.392	\$1.635.828	5,10%	100,00%

TOTAL ACTIVOS ADMINISTRADOS POR NATURALEZA DE RECURSOS

Entidad	Naturaleza Privada	Naturaleza Pública	Total
1 CITITRUST COLOMBIA	\$ 123.497.226	\$ -	\$ 123.497.226
2 FIDUCIARIA BANCOLOMBIA	\$ 91.866.249	\$ 14.959.497	\$ 106.825.746
3 FIDUCIARIA BOGOTA	\$ 47.669.649	\$ 27.211.726	\$ 74.881.376
4 ALIANZA FIDUCIARIA	\$ 64.162.458	\$ 5.602.357	\$ 69.764.815
5 FIDUCIARIA LA PREVISORA	\$ 1.758.905	\$ 47.962.961	\$ 49.721.866
6 FIDUCIARIA DE OCCIDENTE	\$ 22.660.203	\$ 14.091.114	\$ 36.751.317
7 FIDUCIARIA CORFICOLOMBIANA	\$ 31.999.192	\$ 1.468.590	\$ 33.467.783
8 FIDUCIARIA DAVIVIENDA	\$ 23.796.513	\$ 4.426.363	\$ 28.222.877
9 BBVA FIDUCIARIA	\$ 8.514.900	\$ 11.510.772	\$ 20.025.671
10 ITAÚ ASSET MANAGEMENT	\$ 17.013.833	\$ 89.038	\$ 17.102.871
11 FIDUCIARIA COLPATRIA	\$ 9.820.621	\$ 1.993.046	\$ 11.813.667
12 CREDICORP CAPITAL FIDUCIARIA	\$ 11.096.035	\$ 455.136	\$ 11.551.171
13 FIDUCOLDEX	\$ 951.895	\$ 8.787.073	\$ 9.738.968
14 ITAÚ SECURITIES SERVICES	\$ 9.100.454	\$ -	\$ 9.100.454
15 FIDUCIARIA BNP PARIBAS	\$ 8.559.414	\$ -	\$ 8.559.414
16 SANTANDER CACEIS COLOMBIA S.A	\$ 549.475	\$ 4.512.499	\$ 5.061.973
17 FIDUAGRARIA	\$ 903.627	\$ 3.250.564	\$ 4.154.191
18 SKANDIA FIDUCIARIA	\$ 2.968.755	\$ 1.165.017	\$ 4.133.772
19 FIDUCIARIA COOMEVA	\$ 3.961.215	\$ -	\$ 3.961.215
20 FIDUCIARIA POPULAR	\$ 2.068.154	\$ 1.715.409	\$ 3.783.564
21 FIDUCIARIA CENTRAL	\$ 3.209.460	\$ 475.415	\$ 3.684.876
22 SERVITRUST GNB SUDAMERIS	\$ 3.384.823	\$ 129.333	\$ 3.514.156
23 FIDUCIARIA COLMENA	\$ 3.389.674	\$ 27.213	\$ 3.416.886
24 FIDUCIARIA BTG PACTUAL	\$ 1.452.816	\$ -	\$ 1.452.816
25 FIDUCIARIA RENTA 4 GLOBAL	\$ 299.058	\$ -	\$ 299.058
TOTAL	\$ 494.654.605	\$ 149.833.125	\$ 644.487.730

INFORME GERENCIAL DE RESULTADOS DEL SECTOR FIDUCIARIO

Octubre de 2020 – millones de pesos



ASOFIDUCIARIAS



SIGAF
Sistema de Información Gerencial
de la Asociación de Fiduciarias

RANKINGS

ACTIVOS ADMINISTRADOS (PORTAFOLIO)					ACTIVOS ADMINISTRADOS DEMAS LÍNEAS DE FIDUCIA				
Entidad	oct-19	oct-20	% Var Anual	% Part.	Entidad	oct-19	oct-20	% Var Anual	% Part.
1 FIDUCIARIA LA PREVISORA	32.315.540	40.668.672	25,85%	21%	1 FIDUCIARIA BANCOLOMBIA	61.837.158	66.585.934	7,68%	21%
2 FIDUCIARIA BANCOLOMBIA	36.409.695	40.239.811	10,52%	21%	2 ALIANZA FIDUCIARIA	49.855.269	54.951.036	10,22%	17%
3 FIDUCIARIA BOGOTA	32.846.935	30.500.693	-7,14%	16%	3 FIDUCIARIA BOGOTA	42.902.170	44.380.682	3,45%	14%
4 FIDUCIARIA DE OCCIDENTE	22.878.490	19.006.972	-16,92%	10%	4 FIDUCIARIA CORFICOLOMBIANA	22.449.364	28.409.544	26,55%	9%
5 ALIANZA FIDUCIARIA	14.967.937	14.813.780	-1,03%	8%	5 FIDUCIARIA DE OCCIDENTE	14.203.674	17.744.345	24,93%	5%
6 FIDUCIARIA DAVIVIENDA	9.937.917	11.248.936	13,19%	6%	6 FIDUCIARIA DAVIVIENDA	14.672.862	16.973.941	15,68%	5%
7 BBVA FIDUCIARIA	7.695.450	8.942.761	16,21%	5%	7 ITAÚ ASSET MANAGEMENT	14.072.877	14.114.648	0,30%	4%
8 FIDUCOLDEX	6.699.521	7.133.188	6,47%	4%	8 BBVA FIDUCIARIA	7.595.033	11.082.910	45,92%	3%
9 FIDUCIARIA CORFICOLOMBIANA	3.782.228	5.058.238	33,74%	3%	9 FIDUCIARIA COLPATRIA	8.220.919	10.432.520	26,90%	3%
10 SKANDIA FIDUCIARIA	3.615.418	4.067.544	12,51%	2%	10 CREDICORP CAPITAL FIDUCIARIA	7.932.514	9.836.712	24,00%	3%
11 ITAÚ ASSET MANAGEMENT	2.520.151	2.988.223	18,57%	2%	11 FIDUCIARIA LA PREVISORA	7.650.913	9.053.195	18,33%	3%
12 CREDICORP CAPITAL FIDUCIARIA	1.418.895	1.714.459	20,83%	1%	12 FIDUCIARIA COOMEVA	3.524.584	3.682.304	4,47%	1%
13 FIDUCIARIA POPULAR	1.866.840	1.476.655	-20,90%	1%	13 FIDUAGRARIA	3.055.294	3.159.879	3,42%	1%
14 FIDUCIARIA COLPATRIA	1.084.778	1.381.147	27,32%	1%	14 FIDUCIARIA CENTRAL	2.893.992	3.092.645	6,86%	1%
15 FIDUCIARIA COLMENA	1.470.134	1.336.197	-9,11%	1%	15 SERVITRUST GNB SUDAMERIS	2.674.720	2.864.972	7,11%	1%
16 FIDUCIARIA BTG PACTUAL	1.091.964	1.259.818	15,37%	1%	16 FIDUCOLDEX	2.387.534	2.605.780	9,14%	1%
17 FIDUAGRARIA	769.224	994.312	29,26%	1%	17 FIDUCIARIA POPULAR	2.359.129	2.306.909	-2,21%	1%
18 SERVITRUST GNB SUDAMERIS	708.553	649.184	-8,38%	0%	18 FIDUCIARIA COLMENA	1.633.212	2.080.689	27,40%	1%
19 FIDUCIARIA CENTRAL	578.061	592.230	2,45%	0%	19 CITITRUST COLOMBIA	449.581	669.354	48,88%	0%
20 FIDUCIARIA COOMEVA	189.085	278.911	47,51%	0%	20 FIDUCIARIA BNP PARIBAS	367.445	292.759	-20,33%	0%
21 FIDUCIARIA RENTA 4 GLOBAL	91.240	148.723	63,00%	0%	21 FIDUCIARIA BTG PACTUAL	241.093	192.998	-19,95%	0%
22 ACCIÓN FIDUCIARIA	805.187	778.397	-3,33%	0%	22 FIDUCIARIA RENTA 4 GLOBAL	116.717	150.335	28,80%	0%
23 GESTIÓN FIDUCIARIA	165.107	86.278	-47,74%	0%	23 SKANDIA FIDUCIARIA	47.953	66.228	38,11%	0%
24 ASHMORE INVESTMENT ADVISORE	-	-	0,00%	0%	24 ITAÚ SECURITIES SERVICES	65.777	64.632	-1,74%	0%
TOTAL	\$ 183.908.350	\$ 195.365.128	6,23%	100,00%	TOTAL	\$ 289.015.413	\$ 322.741.849	11,67%	100,00%

Asset Management: FIC + FCP + FPV + Recursos de la Seguridad Social +Fiducia de Inversión

Demás Negocios Fiduciarios: Fiducia de Administración + Fiducia Inmobiliaria + Fiducia en Garantía

INFORME GERENCIAL DE RESULTADOS DEL SECTOR FIDUCIARIO

Octubre de 2020 – millones de pesos



RANKINGS

CUSTODIA DE VALORES POR SUBTIPO

Entidad	FIC	OTROS PORTAFOLIOS	IEP	IED	TOTAL	oct-19	Variación Anual
1 CITITRUST COLOMBIA	\$ 49.267.758	\$ 18.834.312	\$ 103.892.287	\$ 101.273	\$ 172.095.630	\$ 186.553.298	-7,75%
2 FIDUCIARIA BNP PARIBAS	\$ 13.515.892	\$ 3.262.937	\$ 956.230	\$ 73.230	\$ 17.808.288	\$ 15.590.152	14,23%
3 ITAÚ SECURITIES SERVICES	\$ 2.575.384	\$ 6.632.023	\$ 2.140.137	\$ 263.662	\$ 11.611.206	\$ 12.531.282	-7,34%
4 SANTANDER CACEIS COLOMBIA S.A.	\$ 3.594	\$ 4.512.499	\$ 549.475	\$ -	\$ 5.065.568	\$ 1.467.233	245,25%
TOTAL	\$ 65.362.628	\$ 33.241.771	\$ 107.538.128	\$ 438.166	\$ 206.580.692	\$ 216.141.966	-4,42%
COMISIÓN/ACTIVOS CUSTODIADOS	0,03%	0,02%	0,10%	0,02%	0,07%		

COMISIONES CUSTODIA DE VALORES

oct-19	oct-20	Variación Anual
93.541	85.099	-9%
10.745	10.598	-1,4%
5.149	4.748	-8%
210	1.092	420%
109.645	101.537	-7%

CUSTODIA DE IEP: FLUJOS DE IEP Y COMPRAS NETAS DE EXTRANJEROS EN TES

