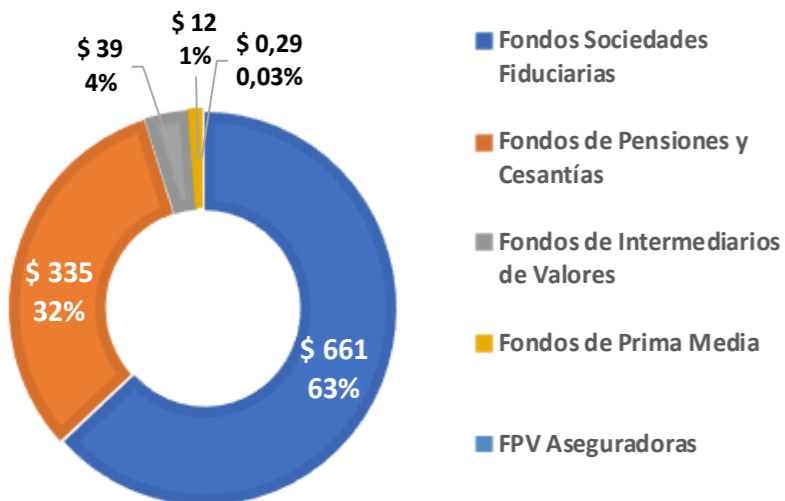


## ACTIVOS ADMINISTRADOS SOCIEDADES FIDUCIARIAS

### PARTICIPACIÓN DE ACTIVOS DE TERCEROS



**63%**

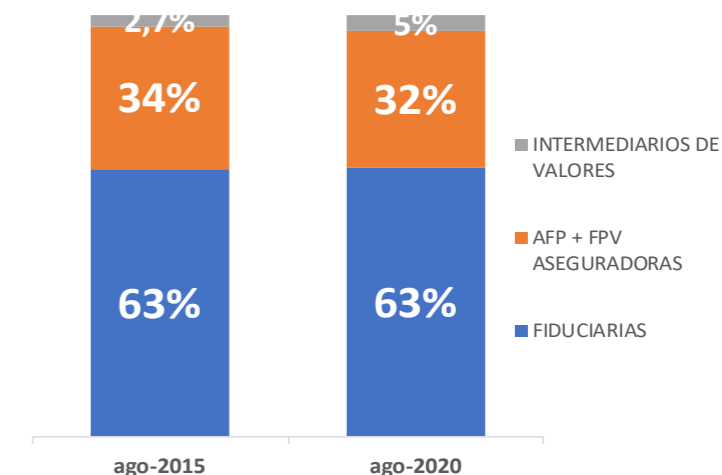
del total de activos de terceros administrados por el sistema financiero.

**37%**

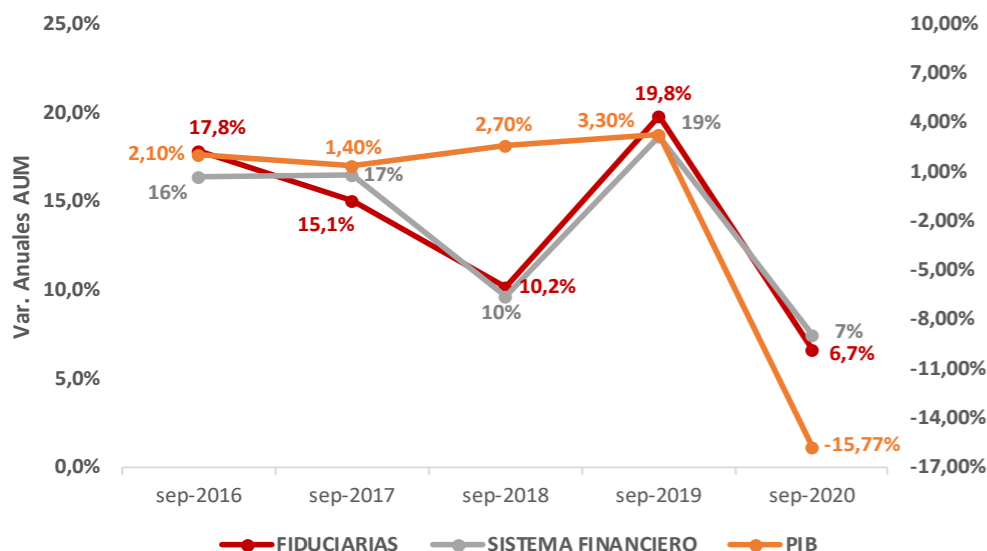
del portafolio de inversiones de terceros administrados por el sistema financiero.

### EVOLUCIÓN DEL MARKET SHARE

#### ACTIVOS ADMINISTRADOS



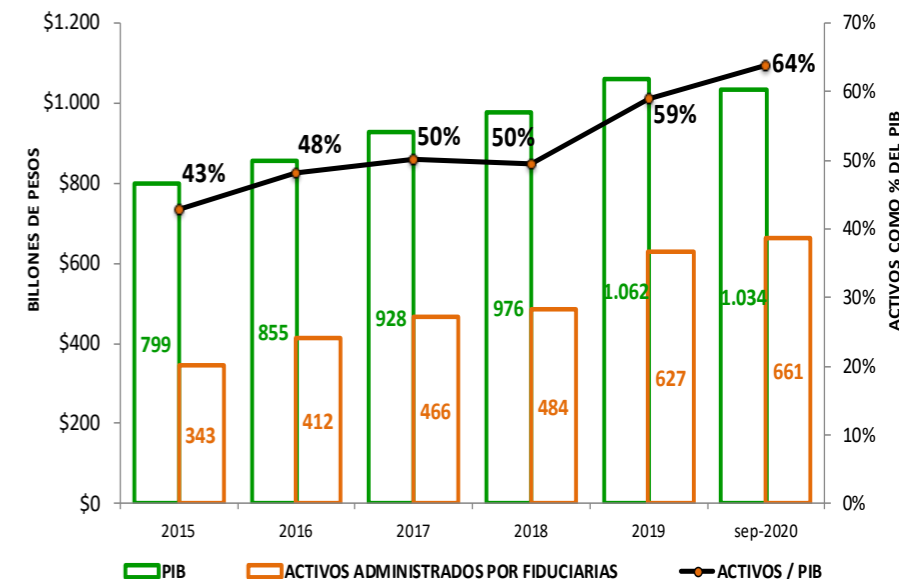
### CRECIMIENTO PROMEDIO DE ACTIVOS DE TERCEROS



### TASA DE CRECIMIENTO ANUAL DE ACTIVOS DE TERCEROS

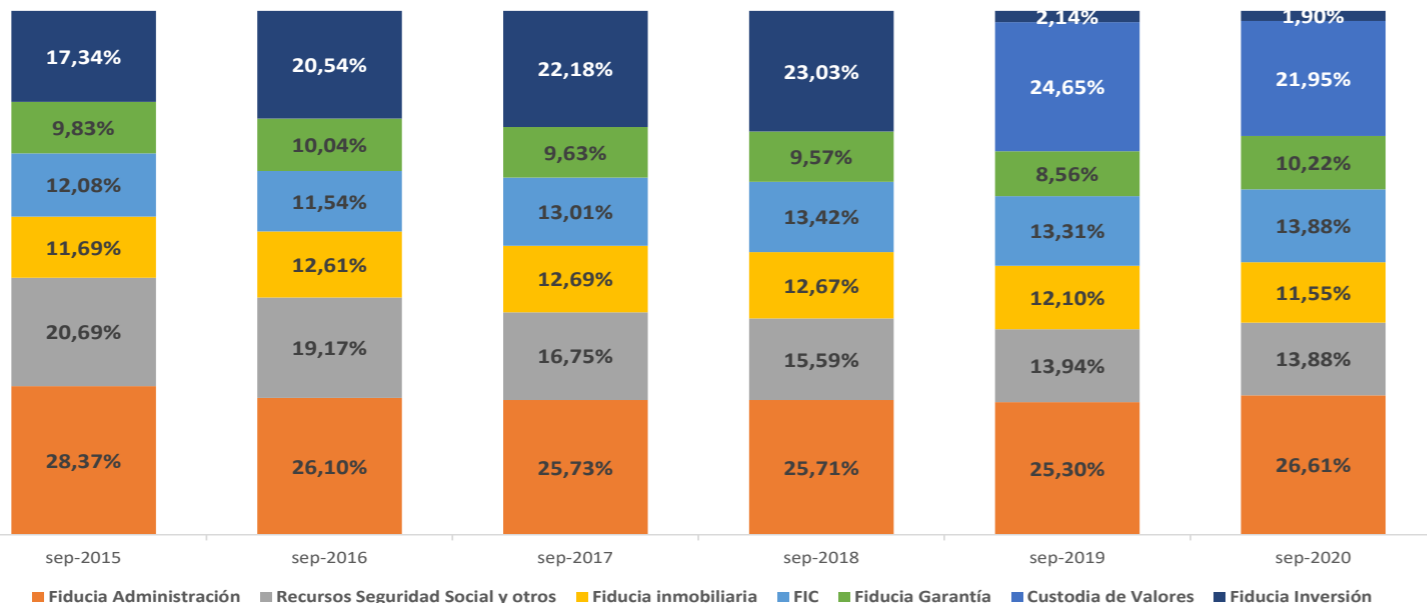
TIPO DE ENTIDAD	5 AÑOS
Fiduciarias	13,8%
Fondos de Pensiones y Cesantías	12,8%
FPV Aseguradoras	9,8%
Intermediarios de Valores	21,4%
<b>TOTAL AUM SIST. FINANCIERO</b>	<b>13,5%</b>

### ACTIVOS COMO % DEL PIB (últimos 5 años)

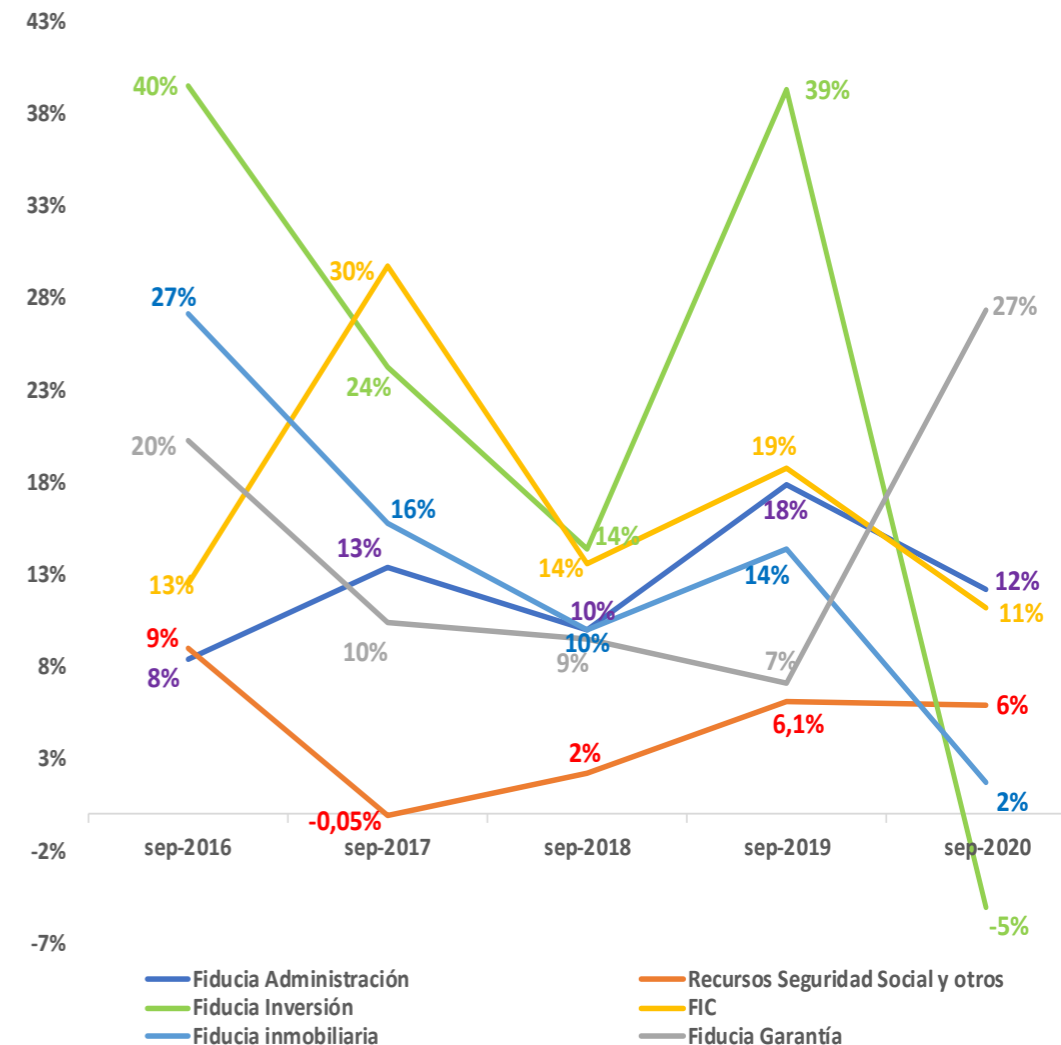


### ACTIVOS ADMINISTRADOS SOCIEDADES FIDUCIARIAS

EVOLUCIÓN DE LOS ACTIVOS ADMINISTRADOS  
(% de participación tipologías / activo total)



EVOLUCIÓN DE LOS ACTIVOS ADMINISTRADOS  
(variaciones anuales en AUM)



#### SALDO ACTIVOS ADMINISTRADOS

Línea de Negocio	sep-19	sep-20	Variación Anual
Custodia de Valores	\$ 152,8	\$ 145,2	-5%
Administración	\$ 153,3	\$ 176,0	15%
Seguridad Social	\$ 83,2	\$ 88,1	6%
Inmobiliaria	\$ 73,6	\$ 76,4	4%
FIC	\$ 65,2	\$ 74,3	14%
Garantía	\$ 58,1	\$ 67,6	16%
FCP	\$ 17,5	\$ 17,6	1%
Inversión	\$ 13,3	\$ 12,6	-6%
FPV	\$ 3,2	\$ 3,7	16%
<b>Total</b>	<b>\$ 620,3</b>	<b>\$ 661,3</b>	<b>7%</b>

#### TASA DE CRECIMIENTO ANUAL DE ACTIVOS POR LÍNEA DE NEGOCIO

#### LINEA DE NEGOCIO FIDUCIARIAS 5 AÑOS

Administración	12,4%
Seguridad Social	4,6%
FIC - FCP	17,0%
Inmobiliaria	13,5%
Garantía	14,7%
Inversión*	21,3%
FPV	22,3%

#### TOTAL AUM FIDUCIARIAS 13,8%

\*Fiducia de inversión incluye custodia de valores

\*Fiducia de inversión incluye custodia de valores

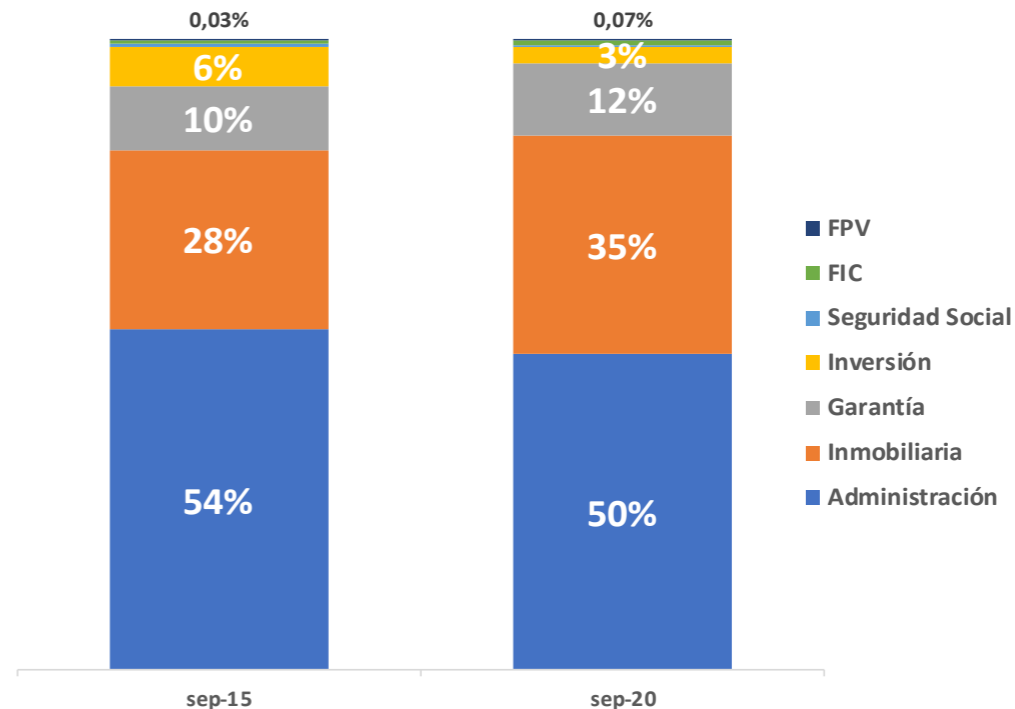
Fuente: Asofiduciarias – SIGAF, SFC. Incluye cifras de Acción Fiduciaria y Gestión Fiduciaria reportadas por la SFC a julio de 2020

### NÚMERO DE NEGOCIOS

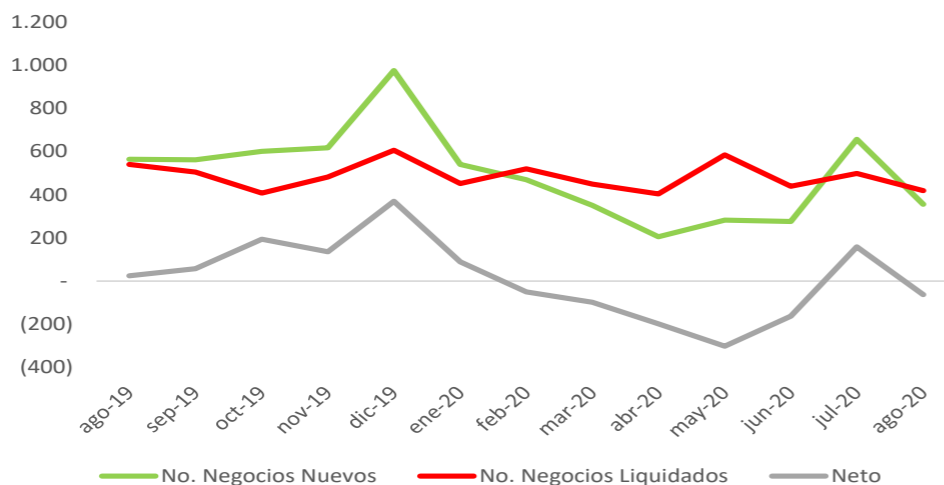
#### TOTAL NÚMERO DE NEGOCIOS POR TIPO

Línea de Negocio	sep-19	sep-20	Variación Anual	CRECIMIENTO PROMEDIO 5 AÑOS
Administración	12.394	12.081	-2,5%	-1,1%
Inmobiliaria	8.140	8.374	3%	4,5%
Garantía	2.872	2.802	-2%	3,4%
Inversión	388	396	2%	-16,6%
Custodia de Valores	218	217	0%	
Seguridad Social	95	92	-3%	-4,0%
FIC	104	105	1%	6,6%
FCP	53	84	58%	
FPV	9	16	78%	21,7%
<b>Total</b>	<b>24.273</b>	<b>24.167</b>	<b>-0,44%</b>	<b>0,5%</b>

#### COMPOSICIÓN NÚMERO DE NEGOCIOS POR TIPO (2015 vs. 2020)



#### NEGOCIOS NUEVOS VS. NEGOCIOS LIQUIDADOS



- En septiembre de 2020, se crearon 461 negocios y se liquidaron 461, generando un neto de

**0** negocios.

- En los últimos 12 meses se crearon 5.792 negocios y se liquidaron 5.723, generando un neto de

**69** negocios.

# INFORME GERENCIAL DE RESULTADOS DEL SECTOR FIDUCIARIO

Septiembre de 2020

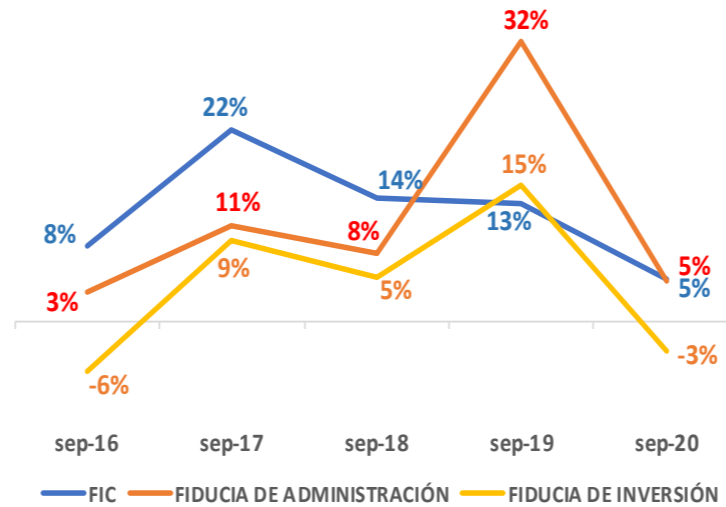


## COMISIONES

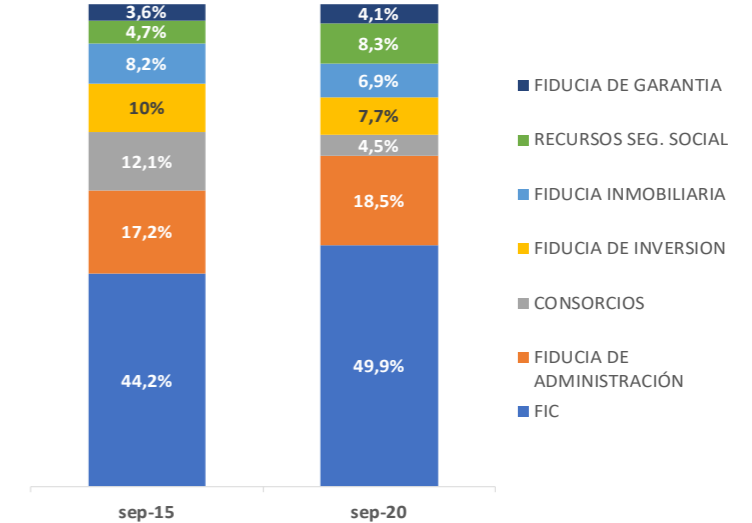
### TOTAL COMISIONES POR TIPO DE NEGOCIO

Línea de Negocio	sep-19	sep-20	Variación Anual
Fondos de Inversión Colectiva	\$ 661.876	\$ 690.683	4%
Fiducia de administración	\$ 256.651	\$ 268.381	5%
Fiducia inmobiliaria	\$ 104.887	\$ 100.604	-4%
Custodia de Valores	\$ 98.384	\$ 91.244	-7%
Fiducia en garantía	\$ 51.808	\$ 59.209	14%
Pasivos pensionales*	\$ 52.272	\$ 70.926	36%
Fondos de pensiones voluntarias*	\$ 45.333	\$ 49.915	10%
ConSORCIOS	\$ 66.961	\$ 65.798	-2%
Fondos de Capital Privado	\$ 31.567	\$ 35.273	12%
Fiducia de inversión	\$ 17.821	\$ 20.922	17%
Otros relacionados con los recursos de	\$ 360	\$ 417	16%
<b>Total</b>	<b>\$ 1.387.921</b>	<b>\$ 1.453.372</b>	<b>5%</b>

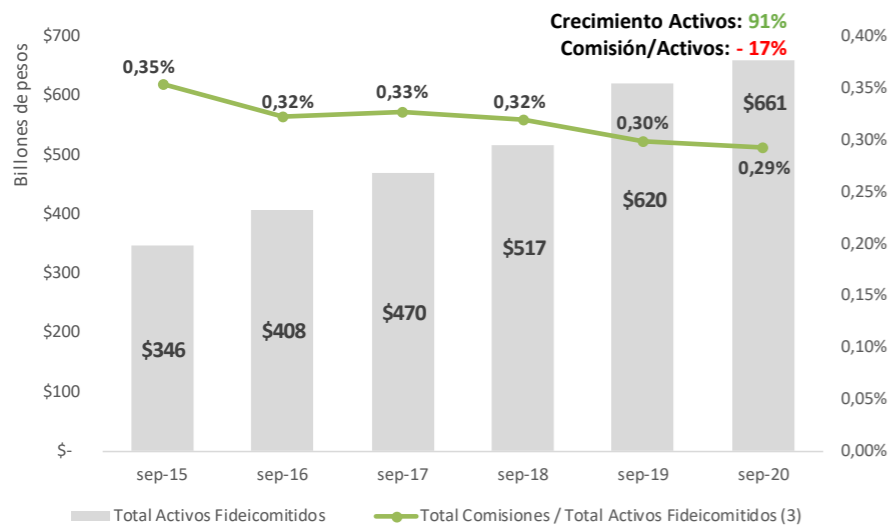
### EVOLUCIÓN COMISIONES (Tasa de crecimiento anual)



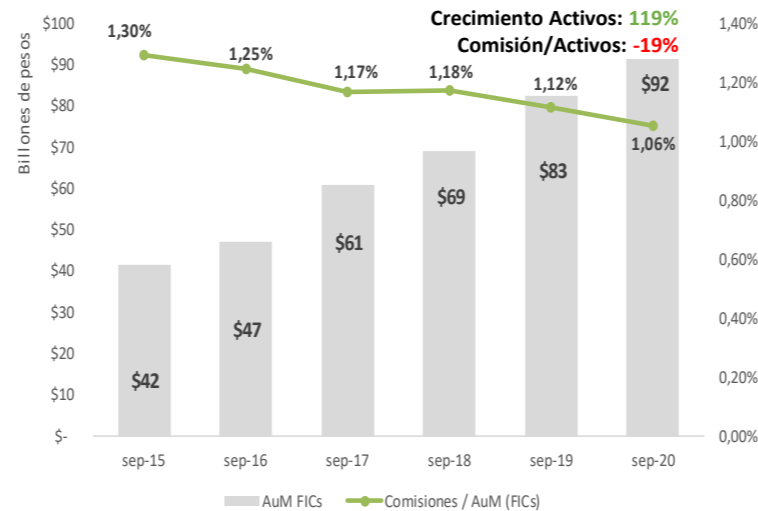
### COMPOSICIÓN COMISIONES POR TIPO DE NEGOCIO (2015 vs. 2020)



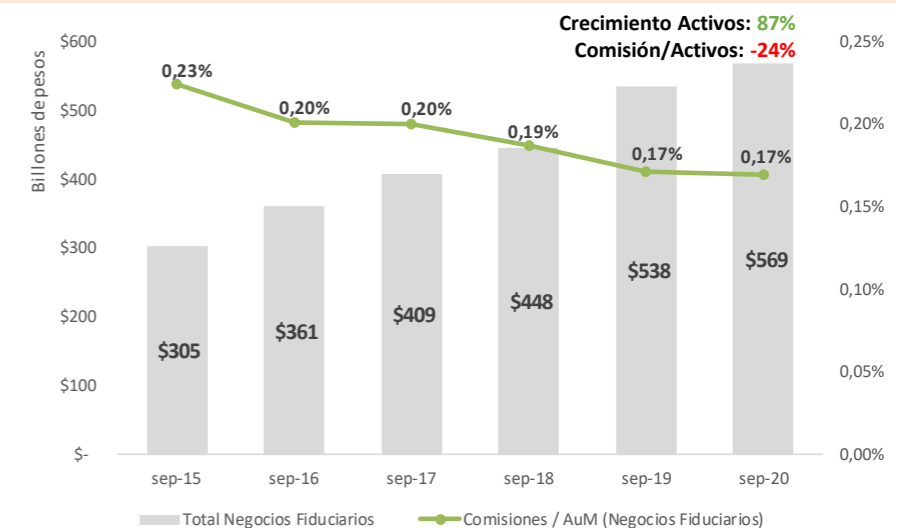
### TOTAL COMISIONES/TOTAL ACTIVOS



### COMISIONES FIC /ACTIVOS FIC



### COMISIONES FIDUCIA /ACTIVOS FIDUCIA



# INFORME GERENCIAL DE RESULTADOS DEL SECTOR FIDUCIARIO

Septiembre de 2020



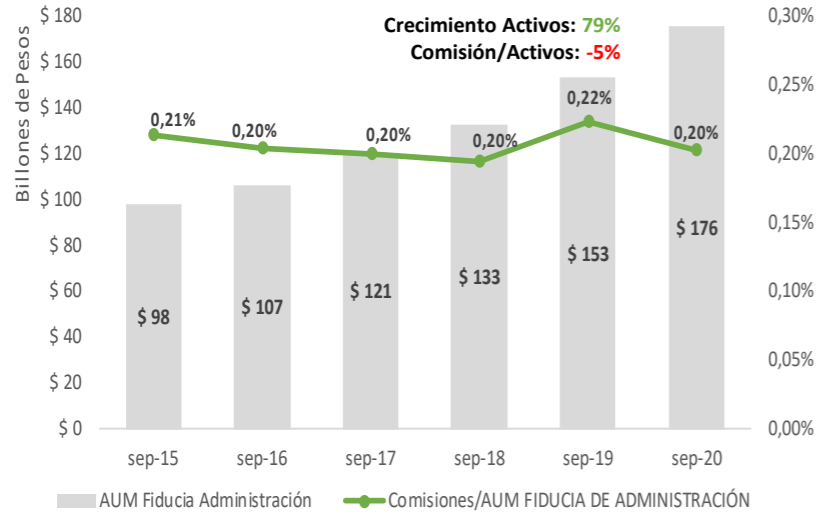
ASOFIDUCIARIAS



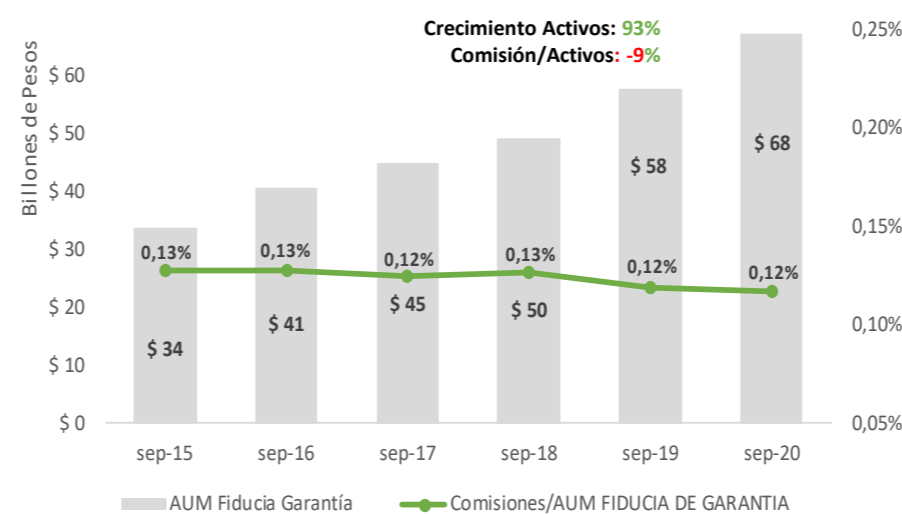
SIGAF  
Sistema de Información Gerencial  
de la Asociación de Fiduciarias

## COMISIONES

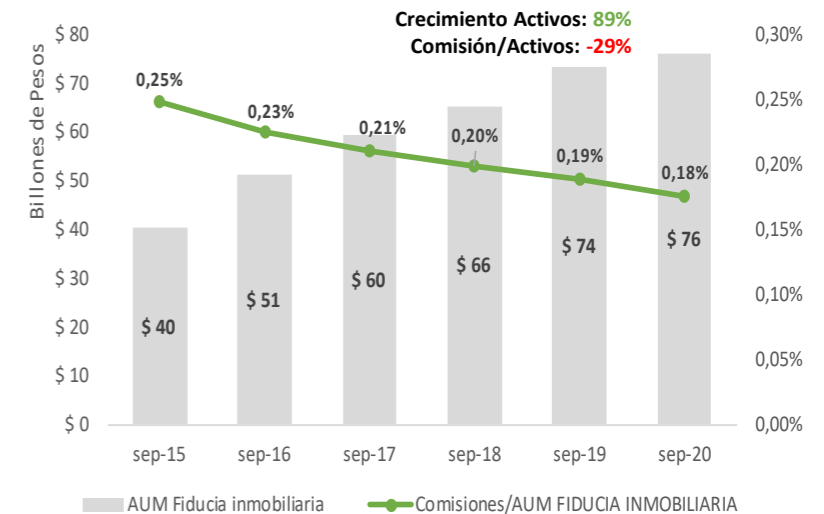
COMISIONES FID. ADMINISTRACIÓN /ACTIVOS FID. ADMINISTRACIÓN



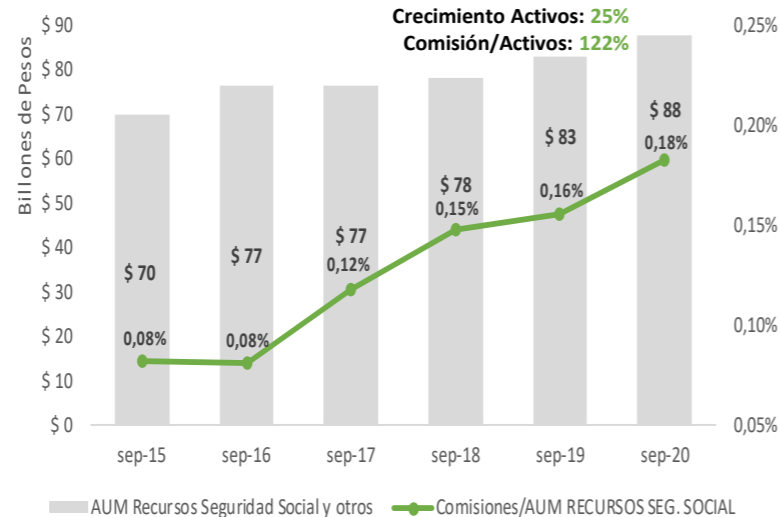
COMISIONES FID. EN GARANTÍA /ACTIVOS FID. EN GARANTÍA



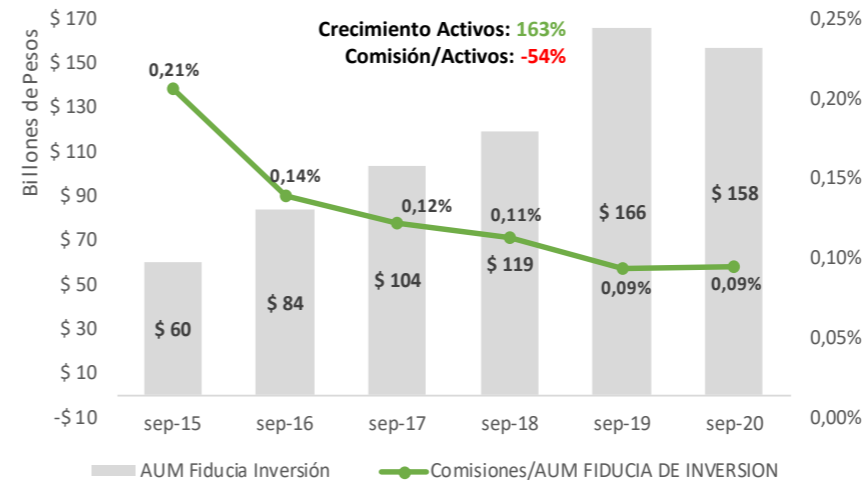
COMISIONES FID. INMOBILIARIA /ACTIVOS FID. INMOBILIARIA



COMISIONES REC. SEG. SOCIAL/ACTIVOS REC. SEG. SOCIAL



COMISIONES FID. INVERSIÓN /ACTIVOS FID. INVERSIÓN



A septiembre de 2020:

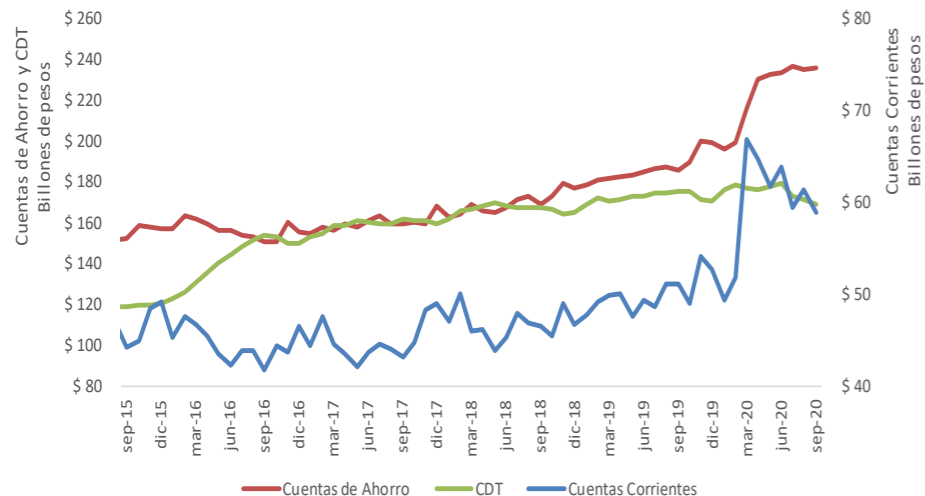
Comisión/Activos  
Custodia: **0,08%**

Comisión/Activos  
Fiducia de Inversión: **0,22%**

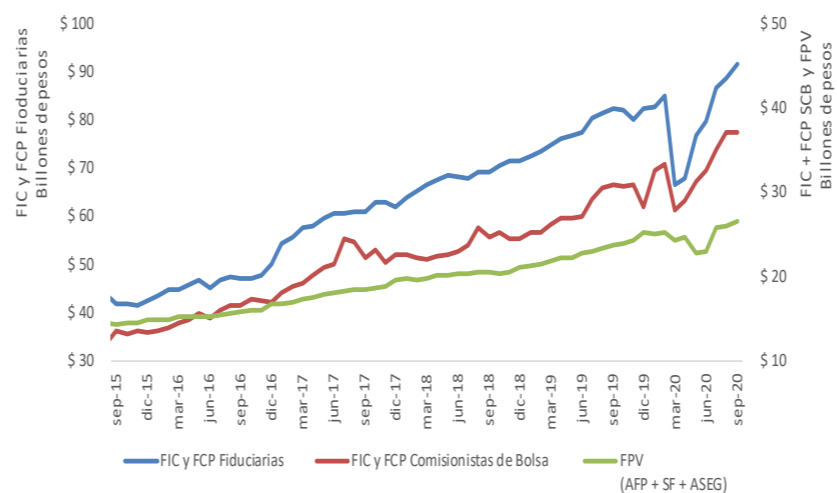
\* Fiducia de inversión incluye custodia de valores

### PRODUCTOS BANCARIOS VS PRODUCTOS DE INVERSIÓN (FPV - FIC – FCP)

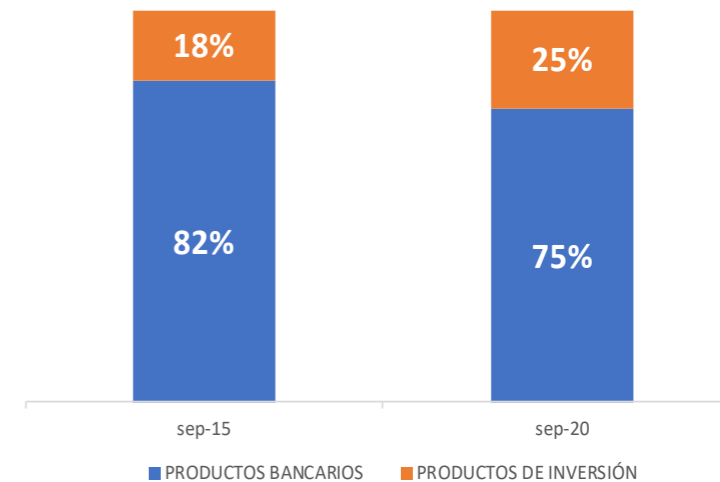
**PRODUCTOS BANCARIOS**  
(saldos mensuales)



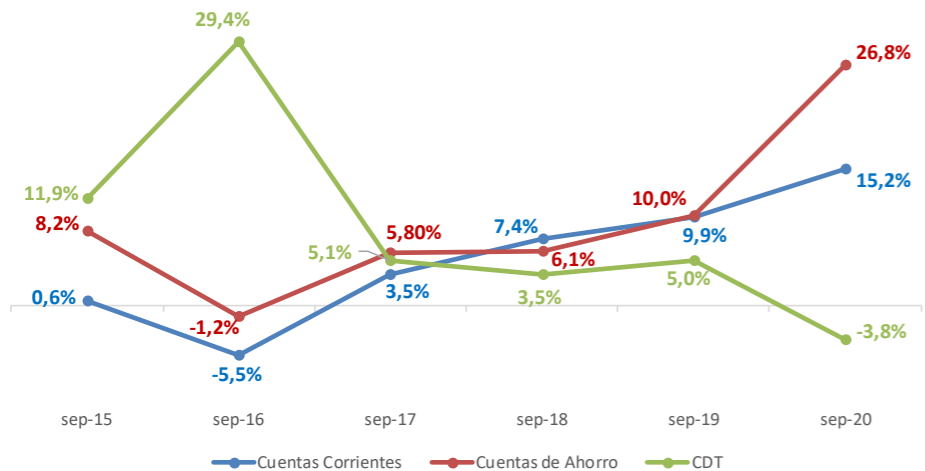
**PRODUCTOS DE INVERSIÓN**  
(saldos mensuales)



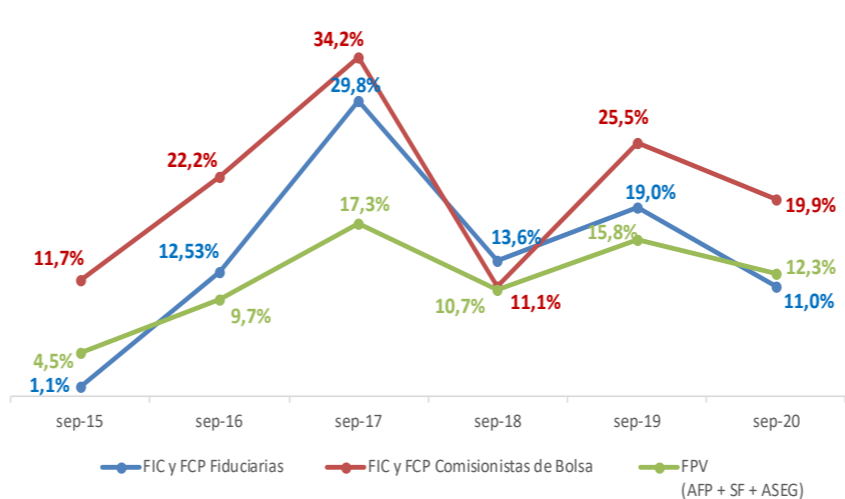
**PARTICIPACIÓN DE MERCADO**



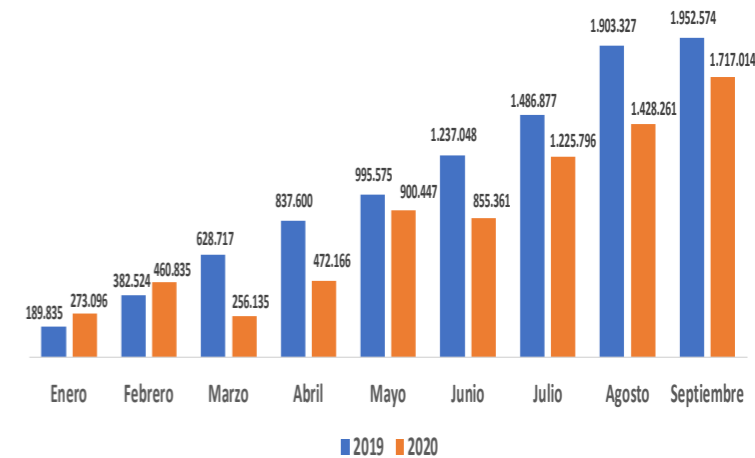
**PRODUCTOS BANCARIOS**  
(variaciones anuales)



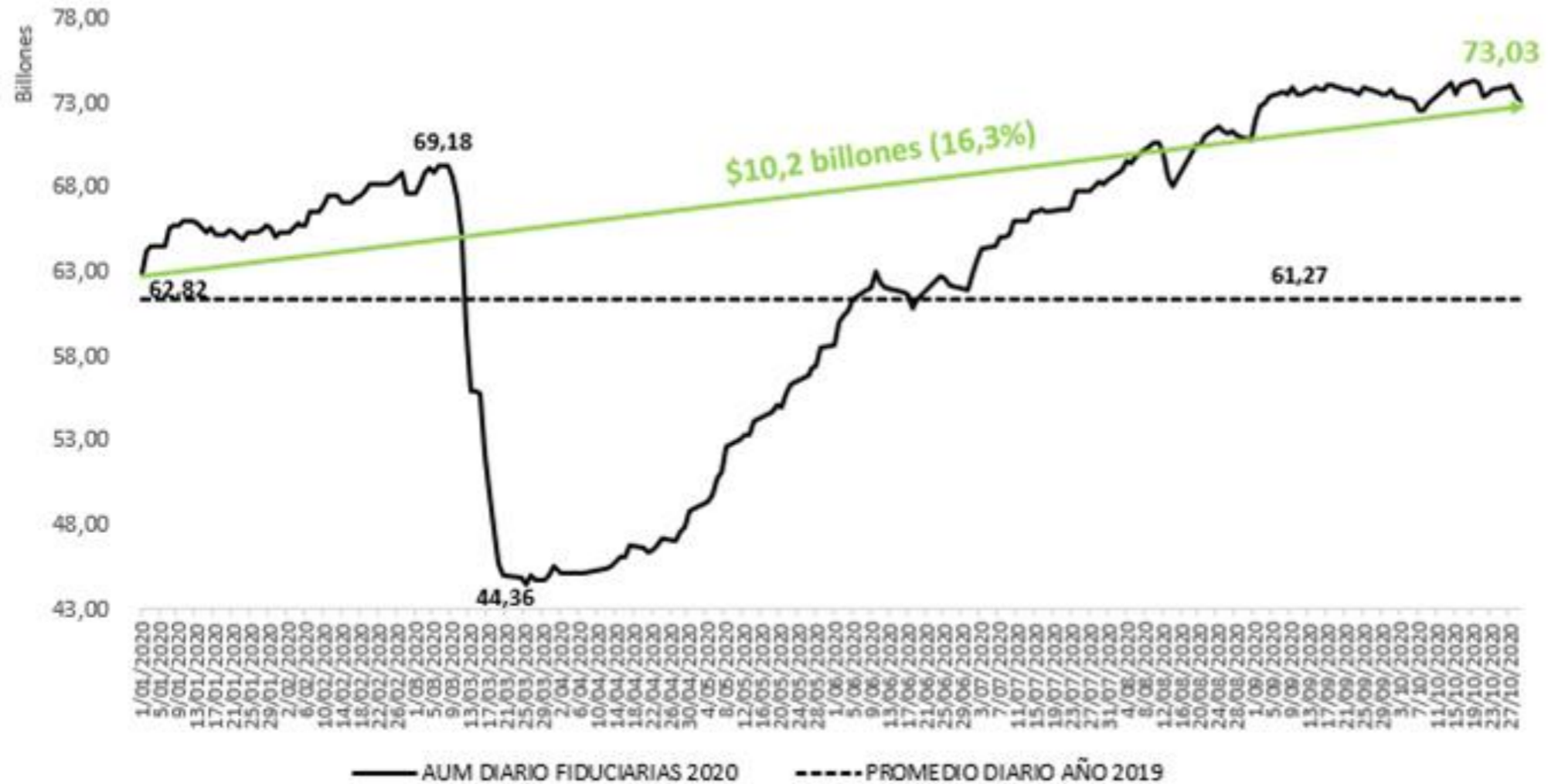
**PRODUCTOS DE INVERSIÓN**  
(variaciones anuales)



**RENDIMIENTOS ACUMULADOS FIC Y FCP**  
(sin ETF HCOLSEL)



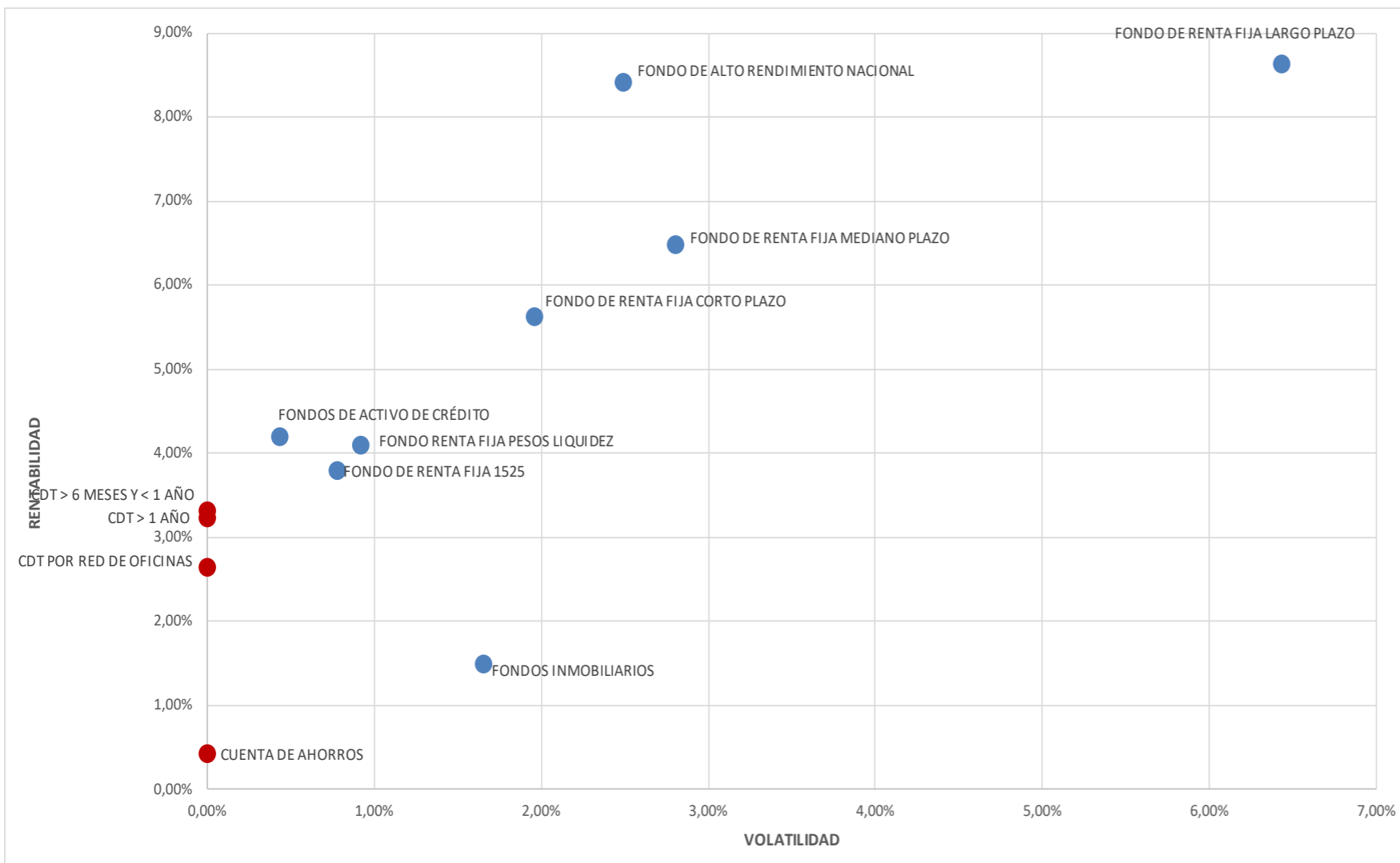
## EVOLUCIÓN AUM FIC



Fuente: Asofiduciarias con cifras diarias reportadas por las afiliadas. Datos al cierre de octubre 29 de 2020. No incluye FCP ni FIC inmobiliarios.  
Cifras de Acción Fiduciaria y Gestión Fiduciaria al 28 de octubre de 2020 según fuente Superfinanciera.

### CATEGORIZACIÓN

RELACIÓN RIESGO/RETORNO (12 Meses)



AUM FIC CATEGORIZADOS POR ADMINISTRADOR

ADMINISTRADOR	AUM FIC
FIDUCIARIA BANCOLOMBIA S.A.	20.540.552
FIDUCIARIA BOGOTA S.A.	9.239.115
ALIANZA FIDUCIARIA S.A.	8.305.518
BBVA FIDUCIARIA S.A.	6.157.362
CORREDORES DAVIVIENDA S.A.	6.015.906
BLACKROCK	5.645.590
CREDICORP CAPITAL S.A.	5.608.930
VALORES BANCOLOMBIA S.A.	5.379.136
FIDUPREVISORA S.A.	4.993.952
FIDUCIARIA DAVIVIENDA	4.963.785
FIDUOCCIDENTE S.A.	4.290.477
BTG PACTUAL S.A.	4.045.237
FIDUCIARIA CORFICOLOMBIANA S.A.	3.286.707
ITAU ASSET MANAGEMENT	1.616.428
OLD MUTUAL SOCIEDAD FIDUCIARIA S.A.	1.435.712
FIDUCIARIA COLPATRIA	1.130.685
CREDICORP CAPITAL FIDUCIARIA S.A.	917.535
FIDUCIARIA COLMENA S.A.	664.876
FIDUCIARIA POPULAR S.A.	637.813
ACCIONES Y VALORES S.A.	359.105
FIDUAGRARIA S.A.	300.525
FIDUCOLDEX S.A.	271.049
FIDUCENTRAL S.A.	216.907
ADCAP COLOMBIA S.A.	189.060
FIDUCOOMEVA	119.713
<b>Total general</b>	<b>96.331.676</b>

Rentabilidad y Volatilidad 12 meses de cada una de las categorías para el grupo de participación Público General (compartimiento con mayor número de inversionistas, comisión más alta y menor monto de inversión).

Fuente: Asofiduciarias – SIGAF, SFC, SIFIC



# INFORME GERENCIAL DE RESULTADOS DEL SECTOR FIDUCIARIO

Septiembre de 2020



## RESULTADOS FIDUCIARIAS E INDICADORES FINANCIEROS

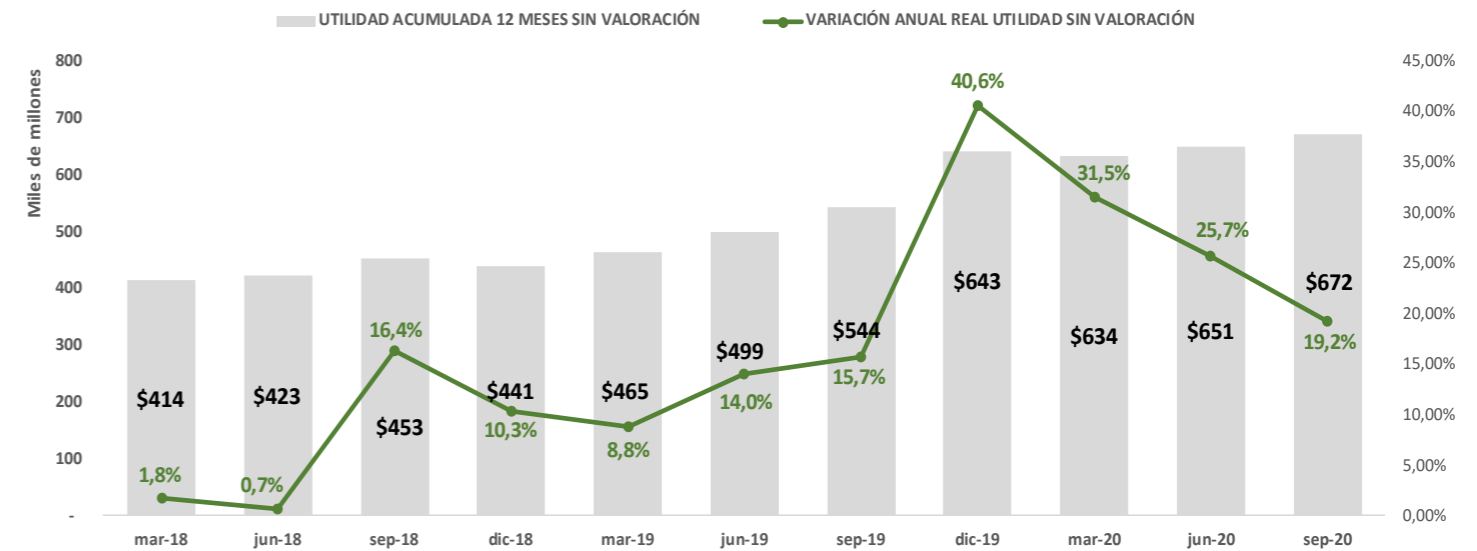
### RESUMEN PRINCIPALES VARIABLES DEL SECTOR

CONCEPTO	sep-19	sep-20	Variación Anual
Activo Total	620.272.969	661.306.942	6,6%
AUM FIC	82.690.421	91.813.037	11,0%
# Negocios	24.273	24.167	-0,4%
Utilidad Sociedades	526.361	536.752	2,0%
Ingresos Totales	1.396.472	1.458.945	4,5%
Comisiones Totales	1.387.921	1.453.372	4,7%
Honorarios y Otros Conceptos	8.551	5.573	-34,8%
Comisión/Activos	0,298%	0,293%	-0,5 bps
ROE	22,84%	24,49%	165 bps
Margen Operacional	44,41%	43,49%	-92 bps
Cobertura Gastos	3,61	3,66	1,4%
Rendimientos Abonados FIC	\$ 2.106.072	\$ 1.226.273	-41,8%

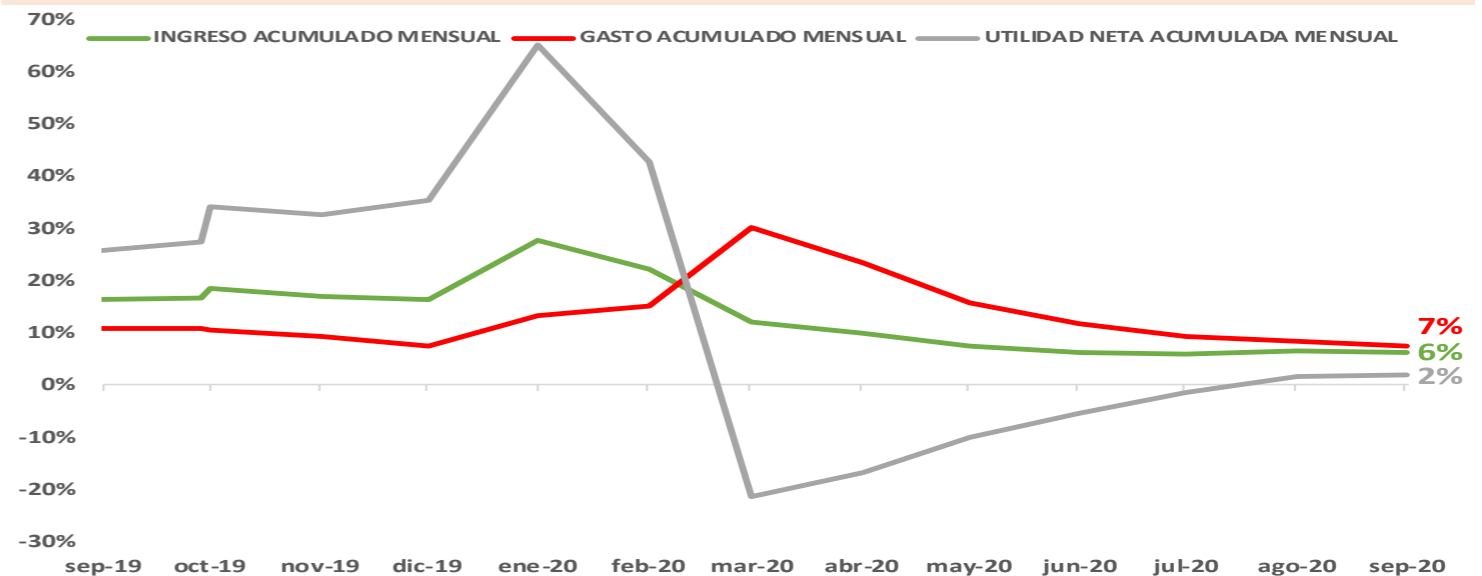
### EVOLUCIÓN ROE MENSUAL (12 meses)



### VARIACIONES ANUALES UTILIDADES FIDUCIARIAS



### VARIACIONES ANUALES UTILIDADES POR PRINCIPALES COMPONENTES



Fuente: Asofiduciarias – SIGAF, SFC. Incluye cifras de Acción Fiduciaria y Gestión Fiduciaria reportadas por la SFC a julio de 2020.

# INFORME GERENCIAL DE RESULTADOS DEL SECTOR FIDUCIARIO

Septiembre de 2020 – millones de pesos



ASOFIDUCIARIAS



SIGAF  
Sistema de Información Gerencial  
de la Asociación de Fiduciarias

## RANKINGS

### UTILIDADES SOCIEDADES FIDUCIARIAS

Entidad	sep-19	sep-20	% Var Anual	% Part.
1 FIDUCIARIA BANCOLOMBIA	\$ 117.651	\$ 114.874	-2,36%	21%
2 FIDUCIARIA BOGOTA	\$ 103.113	\$ 79.200	-23,19%	15%
3 FIDUCIARIA LA PREVISORA	\$ 30.850	\$ 45.155	46,37%	8%
4 CITITRUST COLOMBIA	\$ 44.992	\$ 44.036	-2,12%	8%
5 FIDUCIARIA DAVIVIENDA	\$ 45.141	\$ 43.532	-3,56%	8%
6 ALIANZA FIDUCIARIA	\$ 35.817	\$ 43.329	20,97%	8%
7 FIDUCIARIA DE OCCIDENTE	\$ 33.386	\$ 36.291	8,70%	7%
8 SKANDIA FIDUCIARIA	\$ 27.953	\$ 35.305	26,30%	7%
9 BBVA FIDUCIARIA	\$ 26.693	\$ 26.870	0,66%	5%
10 FIDUAGRARIA	\$ 11.091	\$ 16.835	51,78%	3%
11 FIDUCIARIA CORFICOLOMBIANA	\$ 5.692	\$ 10.398	82,66%	2%
12 ITAÚ ASSET MANAGEMENT	\$ 13.324	\$ 9.931	-25,46%	2%
13 CREDICORP CAPITAL FIDUCIARIA	\$ 7.620	\$ 8.855	16,21%	2%
14 SERVITRUST GNB SUDAMERIS	\$ 4.613	\$ 3.863	-16,26%	1%
15 FIDUCIARIA COOMEVA	\$ 812	\$ 3.618	345,53%	1%
16 FIDUCIARIA COLPATRIA	\$ 4.031	\$ 3.337	-17,22%	1%
17 FIDUCIARIA POPULAR	\$ 466	\$ 2.733	486,24%	1%
18 FIDUCIARIA COLMENA	\$ 1.846	\$ 2.299	24,55%	0%
19 ITAÚ SECURITIES SERVICES	\$ 3.264	\$ 2.113	-35,25%	0%
20 FIDUCIARIA CENTRAL	\$ 1.189	\$ 967	-18,67%	0%
21 FIDUCIARIA BTG PACTUAL	\$ 1.137	\$ 637	-43,99%	0%
22 FIDUCOLDEX	\$ 2.704	\$ 580	-78,57%	0%
23 FIDUCIARIA BNP PARIBAS	\$ 738	\$ 383	-48,16%	0%
24 FIDUCIARIA RENTA 4 GLOBAL	-\$ 2.434	-\$ 1.127	53,70%	0%
25 SANTANDER CACEIS COLOMBIA S.A	-\$ 3.917	-\$ 3.946	-0,73%	-1%
26 ACCION FIDUCIARIA	\$ 8.727	\$ 7.238	-17,06%	1%
27 GESTION FIDUCIARIA	-\$ 136	-\$ 560	-312,78%	0%
28 ASHMORE INVESTMENT ADVISORE	\$ -	\$ 7	0,00%	0%
<b>TOTAL</b>	<b>\$ 526.361</b>	<b>\$ 536.752</b>	<b>1,97%</b>	<b>100,00%</b>

### ROE SOCIEDADES FIDUCIARIAS

Entidad	sep-19	dic-19	sep-20	% Var Anual
1 CITITRUST COLOMBIA	76,49%	60,50%	75,67%	-1,07%
2 ALIANZA FIDUCIARIA	47,16%	44,68%	53,62%	13,69%
3 FIDUAGRARIA	31,87%	2,26%	42,18%	32,36%
4 FIDUCIARIA COOMEVA	9,88%	14,10%	35,61%	260,63%
5 BBVA FIDUCIARIA	35,82%	33,73%	34,68%	-3,19%
6 CREDICORP CAPITAL FIDUCIARIA	30,77%	33,17%	32,62%	6,03%
7 FIDUCIARIA BANCOLOMBIA	31,88%	30,24%	30,77%	-3,49%
8 FIDUCIARIA BOGOTA	39,25%	32,49%	26,87%	-31,55%
9 FIDUCIARIA DAVIVIENDA	26,74%	28,53%	25,13%	-6,02%
10 FIDUCIARIA CORFICOLOMBIANA	14,02%	12,32%	23,87%	70,21%
11 FIDUCIARIA LA PREVISORA	15,19%	25,11%	22,05%	45,20%
12 SKANDIA FIDUCIARIA	19,05%	21,24%	21,21%	11,31%
13 FIDUCIARIA COLMENA	17,00%	18,18%	17,41%	2,45%
14 FIDUCIARIA COLPATRIA	18,92%	11,42%	16,09%	-14,97%
15 FIDUCIARIA DE OCCIDENTE	15,30%	18,93%	15,50%	1,32%
16 ITAÚ ASSET MANAGEMENT	20,59%	14,84%	13,23%	-35,73%
17 SERVITRUST GNB SUDAMERIS	12,18%	5,62%	10,28%	-15,58%
18 FIDUCIARIA BTG PACTUAL	14,01%	2,30%	7,46%	-46,75%
19 FIDUCIARIA POPULAR	1,17%	17,49%	6,61%	465,52%
20 FIDUCIARIA CENTRAL	8,01%	13,54%	5,99%	-25,26%
21 ITAÚ SECURITIES SERVICES	8,21%	7,12%	4,32%	-47,33%
22 FIDUCIARIA BNP PARIBAS	4,25%	9,05%	2,18%	-48,68%
23 FIDUCOLDEX	6,45%	4,93%	1,42%	-77,99%
24 FIDUCIARIA RENTA 4 GLOBAL	-28,77%	-27,58%	-12,55%	56,36%
25 SANTANDER CACEIS COLOMBIA S.A	-17,11%	-18,71%	-14,75%	13,82%
26 ACCION FIDUCIARIA	44,21%	56,98%	23,80%	-46,18%
27 GESTION FIDUCIARIA	-2,23%	-2,26%	-11,05%	-396,18%
28 ASHMORE INVESTMENT ADVISORE	0,00%	0,32%	0,13%	0,00%
<b>TOTAL</b>	<b>25,61%</b>	<b>24,00%</b>	<b>32,64%</b>	<b>27,49%</b>

# INFORME GERENCIAL DE RESULTADOS DEL SECTOR FIDUCIARIO

Septiembre de 2020 – millones de pesos



ASOFIDUCIARIAS



**SIGAF**  
Sistema de Información Gerencial  
de la Asociación de Fiduciarias

## RANKINGS

### COMISIONES FIC SECTOR FIDUCIARIO POR ENTIDAD

Entidad	sep-19	sep-20	% Var Anual	% Part.
1 FIDUCIARIA BANCOLOMBIA	\$ 206.023	\$ 198.829	-3,49%	29%
2 ALIANZA FIDUCIARIA	\$ 92.595	\$ 114.765	23,94%	17%
3 FIDUCIARIA BOGOTA	\$ 83.996	\$ 76.536	-8,88%	11%
4 FIDUCIARIA DAVIVIENDA	\$ 61.556	\$ 58.530	-4,91%	8%
5 BBVA FIDUCIARIA	\$ 48.763	\$ 45.622	-6,44%	7%
6 FIDUCIARIA LA PREVISORA	\$ 30.178	\$ 40.349	33,70%	6%
7 FIDUCIARIA CORFICOLOMBIANA	\$ 25.084	\$ 32.031	27,69%	5%
8 FIDUCIARIA DE OCCIDENTE	\$ 30.944	\$ 30.419	-1,70%	4%
9 SKANDIA FIDUCIARIA	\$ 7.885	\$ 12.480	58,27%	2%
10 FIDUCIARIA COLPATRIA	\$ 10.811	\$ 11.986	10,87%	2%
11 ITAÚ ASSET MANAGEMENT	\$ 12.232	\$ 12.217	-0,13%	2%
12 CREDICORP CAPITAL FIDUCIARIA	\$ 7.154	\$ 10.188	42,40%	1%
13 FIDUCIARIA COLMENA	\$ 8.809	\$ 9.025	2,45%	1%
14 FIDUAGRARIA	\$ 7.264	\$ 8.251	13,59%	1%
15 FIDUCIARIA POPULAR	\$ 6.632	\$ 6.148	-7,29%	1%
16 SERVITRUST GNB SUDAMERIS	\$ 6.833	\$ 5.975	-12,56%	1%
17 FIDUCIARIA CENTRAL	\$ 3.010	\$ 3.211	6,67%	0%
18 FIDUCIARIA COOMEVA	\$ 1.711	\$ 2.922	70,76%	0%
19 FIDUCOLDEX	\$ 1.473	\$ 1.554	5,54%	0%
20 FIDUCIARIA RENTA 4 GLOBAL	\$ 11	\$ 35	212,02%	0%
21 ACCION FIDUCIARIA	\$ 7.826	\$ 8.684	10,97%	1%
22 GESTION FIDUCIARIA	\$ 1.086	\$ 926	-14,74%	0%
23 ASHMORE INVESTMENT ADVISOR	\$ -	\$ -	0,00%	0%
<b>TOTAL</b>	<b>\$ 661.876</b>	<b>\$ 690.683</b>	<b>4,35%</b>	<b>100,00%</b>

### COMISIONES FCP SECTOR FIDUCIARIO POR ENTIDAD

Entidad	sep-19	sep-20	% Var Anual	% Part.
1 FIDUCIARIA BANCOLOMBIA	\$ 20.136	\$ 22.425	11,37%	64%
2 ALIANZA FIDUCIARIA	\$ 6.984	\$ 7.451	6,69%	21%
3 FIDUCIARIA DE OCCIDENTE	\$ 2.052	\$ 2.370	15,47%	7%
4 FIDUCIARIA CORFICOLOMBIANA	\$ 1.199	\$ 1.492	100,00%	4%
5 FIDUCIARIA CENTRAL	\$ 540	\$ 555	2,88%	2%
6 FIDUCOLDEX	\$ 148	\$ 287	93,83%	1%
7 FIDUCIARIA COLPATRIA	\$ 111	\$ 184	65,47%	1%
8 ITAÚ ASSET MANAGEMENT	\$ 127	\$ 134	6,00%	0%
9 FIDUCIARIA RENTA 4 GLOBAL	\$ 64	\$ 130	103,13%	0%
10 CREDICORP CAPITAL FIDUCIARIA	\$ 94	\$ 125	34,13%	0%
11 FIDUAGRARIA	\$ 112	\$ 118	0,00%	0%
<b>TOTAL</b>	<b>\$ 31.567</b>	<b>\$ 35.273</b>	<b>11,74%</b>	<b>100,00%</b>

### COMISIONES NEGOCIOS FIDUCIARIOS POR ENTIDAD

Entidad	sep-19	sep-20	% Var Anual	% Part.
1 FIDUCIARIA LA PREVISORA	\$ 94.373	\$ 105.111	11,38%	14%
2 CITITRUST COLOMBIA	\$ 86.136	\$ 79.488	-7,72%	11%
3 FIDUAGRARIA	\$ 69.562	\$ 78.344	12,63%	11%
4 ALIANZA FIDUCIARIA	\$ 77.854	\$ 77.067	-1,01%	11%
5 FIDUCIARIA BANCOLOMBIA	\$ 57.849	\$ 66.186	14,41%	9%
6 FIDUCIARIA DAVIVIENDA	\$ 54.783	\$ 58.557	6,89%	8%
7 FIDUCIARIA BOGOTA	\$ 51.342	\$ 50.953	-0,76%	7%
8 FIDUCIARIA DE OCCIDENTE	\$ 21.664	\$ 21.270	-1,82%	3%
9 FIDUCIARIA CORFICOLOMBIANA	\$ 21.145	\$ 20.824	-1,52%	3%
10 FIDUCOLDEX	\$ 20.707	\$ 18.694	-9,72%	3%
11 CREDICORP CAPITAL FIDUCIARIA	\$ 13.888	\$ 17.529	26,22%	2%
12 ITAÚ ASSET MANAGEMENT	\$ 14.305	\$ 16.503	15,37%	2%
13 FIDUCIARIA COOMEVA	\$ 11.222	\$ 15.863	41,35%	2%
14 FIDUCIARIA COLPATRIA	\$ 13.090	\$ 13.941	6,50%	2%
15 FIDUCIARIA POPULAR	\$ 12.824	\$ 12.498	-2,54%	2%
16 FIDUCIARIA BNP PARIBAS	\$ 10.211	\$ 10.121	-0,88%	1%
17 FIDUCIARIA CENTRAL	\$ 8.069	\$ 8.670	7,45%	1%
18 ITAÚ SECURITIES SERVICES	\$ 8.026	\$ 7.779	-3,07%	1%
19 BBVA FIDUCIARIA	\$ 6.486	\$ 7.589	17,00%	1%
20 FIDUCIARIA BTG PACTUAL	\$ 5.756	\$ 6.728	16,89%	1%
21 SKANDIA FIDUCIARIA	\$ 2.632	\$ 6.360	141,62%	1%
22 SERVITRUST GNB SUDAMERIS	\$ 4.925	\$ 5.282	7,25%	1%
23 FIDUCIARIA COLMENA	\$ 2.197	\$ 2.628	19,59%	0%
24 FIDUCIARIA RENTA 4 GLOBAL	\$ 439	\$ 914	108,31%	0%
25 SANTANDER CACEIS COLOMBIA S.	\$ 160	\$ 862	0,00%	0%
26 ACCION FIDUCIARIA	\$ 23.542	\$ 17.088	-27,41%	2%
27 GESTION FIDUCIARIA	\$ 1.292	\$ 566	-56,20%	0%
28 ASHMORE INVESTMENT ADVISOR	\$ -	\$ -	0,00%	0%
<b>TOTAL</b>	<b>\$ 694.478</b>	<b>\$ 727.416</b>	<b>4,74%</b>	<b>100,00%</b>

# INFORME GERENCIAL DE RESULTADOS DEL SECTOR FIDUCIARIO

Septiembre de 2020 – millones de pesos



ASOFIDUCIARIAS



**SIGAF**  
Sistema de Información Gerencial  
de la Asociación de Fiduciarias

## RANKINGS

### TOTAL INGRESOS POR SOCIEDAD FIDUCIARIA

Entidad	sep-19	sep-20	% Var Anual	% Part.
1 FIDUCIARIA BANCOLOMBIA	\$ 284.249	\$ 287.440	1,12%	20%
2 ALIANZA FIDUCIARIA	\$ 179.450	\$ 199.283	11,05%	14%
3 FIDUCIARIA LA PREVISORA	\$ 124.551	\$ 145.698	16,98%	10%
4 FIDUCIARIA BOGOTA	\$ 135.337	\$ 127.489	-5,80%	9%
5 FIDUCIARIA DAVIVIENDA	\$ 116.338	\$ 117.088	0,64%	8%
6 FIDUAGRARIA	\$ 76.937	\$ 86.713	12,71%	6%
7 CITITRUST COLOMBIA	\$ 85.708	\$ 79.488	-7,26%	5%
8 FIDUCIARIA CORFICOLOMBIANA	\$ 47.539	\$ 54.430	14,49%	4%
9 FIDUCIARIA DE OCCIDENTE	\$ 54.713	\$ 54.058	-1,20%	4%
10 BBVA FIDUCIARIA	\$ 55.249	\$ 53.211	-3,69%	4%
11 ITAÚ ASSET MANAGEMENT	\$ 30.012	\$ 32.439	8,09%	2%
12 CREDICORP CAPITAL FIDUCIARIA	\$ 21.413	\$ 27.842	30,03%	2%
13 FIDUCIARIA COLPATRIA	\$ 26.173	\$ 26.447	1,05%	2%
14 FIDUCOLDEX	\$ 22.327	\$ 20.536	-8,02%	1%
15 SKANDIA FIDUCIARIA	\$ 10.518	\$ 18.840	79,13%	1%
16 FIDUCIARIA COOMEVA	\$ 12.934	\$ 18.808	45,42%	1%
17 FIDUCIARIA POPULAR	\$ 19.517	\$ 18.647	-4,46%	1%
18 FIDUCIARIA CENTRAL	\$ 11.953	\$ 13.245	10,81%	1%
19 FIDUCIARIA COLMENA	\$ 11.277	\$ 11.795	4,59%	1%
20 SERVITRUST GNB SUDAMERIS	\$ 11.780	\$ 11.268	-4,35%	1%
21 FIDUCIARIA BNP PARIBAS	\$ 10.262	\$ 10.121	-1,37%	1%
22 ITAÚ SECURITIES SERVICES	\$ 8.026	\$ 7.779	-3,07%	1%
23 FIDUCIARIA BTG PACTUAL	\$ 5.756	\$ 6.765	17,52%	0%
24 FIDUCIARIA RENTA 4 GLOBAL	\$ 532	\$ 1.170	120,13%	0%
25 SANTANDER CACEIS COLOMBIA S.A	\$ 160	\$ 862	0,00%	0%
26 ACCION FIDUCIARIA	\$ 31.368	\$ 25.773	-17,84%	2%
27 GESTION FIDUCIARIA	\$ 2.394	\$ 1.525	-36,29%	0%
28 ASHMORE INVESTMENT ADVISORE	\$ -	\$ 185	0,00%	0%
<b>TOTAL</b>	<b>\$1.396.472</b>	<b>\$1.458.945</b>	<b>4,47%</b>	<b>100,00%</b>

### TOTAL ACTIVOS ADMINISTRADOS POR NATURALEZA DE RECURSOS

Entidad	Naturaleza Privada	Naturaleza Pública	Total
1 CITITRUST COLOMBIA	\$ 123.780.011	\$ -	\$ 123.780.011
2 FIDUCIARIA BANCOLOMBIA	\$ 90.771.613	\$ 14.912.685	\$ 105.684.298
3 FIDUCIARIA BOGOTA	\$ 47.863.580	\$ 28.173.724	\$ 76.037.304
4 ALIANZA FIDUCIARIA	\$ 63.813.953	\$ 5.535.436	\$ 69.349.388
5 FIDUCIARIA LA PREVISORA	\$ 1.792.320	\$ 48.701.432	\$ 50.493.752
6 FIDUCIARIA DE OCCIDENTE	\$ 22.435.077	\$ 14.177.193	\$ 36.612.270
7 FIDUCIARIA CORFICOLOMBIANA	\$ 31.633.283	\$ 1.414.443	\$ 33.047.726
8 FIDUCIARIA DAVIVIENDA	\$ 23.573.517	\$ 4.374.039	\$ 27.947.556
9 BBVA FIDUCIARIA	\$ 8.874.560	\$ 10.907.214	\$ 19.781.774
10 ITAÚ ASSET MANAGEMENT	\$ 16.892.494	\$ 84.740	\$ 16.977.234
11 CREDICORP CAPITAL FIDUCIARIA	\$ 11.219.009	\$ 470.802	\$ 11.689.811
12 FIDUCIARIA COLPATRIA	\$ 9.540.023	\$ 1.989.332	\$ 11.529.355
13 FIDUCOLDEX	\$ 879.619	\$ 8.717.991	\$ 9.597.610
14 ITAÚ SECURITIES SERVICES	\$ 9.248.771	\$ -	\$ 9.248.771
15 FIDUCIARIA BNP PARIBAS	\$ 7.896.984	\$ -	\$ 7.896.984
16 SANTANDER CACEIS COLOMBIA S.A	\$ 560.501	\$ 4.643.542	\$ 5.204.044
17 SKANDIA FIDUCIARIA	\$ 3.002.363	\$ 1.176.058	\$ 4.178.422
18 FIDUCIARIA COOMEVA	\$ 3.958.211	\$ -	\$ 3.958.211
19 FIDUCIARIA POPULAR	\$ 2.039.833	\$ 1.852.617	\$ 3.892.450
20 FIDUCIARIA CENTRAL	\$ 3.216.115	\$ 482.162	\$ 3.698.276
21 FIDUAGRARIA	\$ 929.308	\$ 2.570.703	\$ 3.500.011
22 SERVITRUST GNB SUDAMERIS	\$ 3.343.631	\$ 124.051	\$ 3.467.682
23 FIDUCIARIA COLMENA	\$ 3.335.779	\$ 27.426	\$ 3.363.205
24 FIDUCIARIA BTG PACTUAL	\$ 1.369.024	\$ -	\$ 1.369.024
25 FIDUCIARIA RENTA 4 GLOBAL	\$ 283.359	\$ -	\$ 283.359
<b>TOTAL</b>	<b>\$ 492.252.938</b>	<b>\$ 150.335.592</b>	<b>\$ 642.588.529</b>

# INFORME GERENCIAL DE RESULTADOS DEL SECTOR FIDUCIARIO

Septiembre de 2020 – millones de pesos



ASOFIDUCIARIAS



**SIGAF**  
Sistema de Información Gerencial  
de la Asociación de Fiduciarias

## RANKINGS

ACTIVOS ADMINISTRADOS (PORTAFOLIO)					ACTIVOS ADMINISTRADOS DEMAS LÍNEAS DE FIDUCIA				
Entidad	sep-19	sep-20	% Var Anual	% Part.	Entidad	sep-19	sep-20	% Var Anual	% Part.
1 FIDUCIARIA LA PREVISORA	32.498.508	41.313.459	27,12%	21%	1 FIDUCIARIA BANCOLOMBIA	60.258.941	65.587.643	8,84%	20%
2 FIDUCIARIA BANCOLOMBIA	36.283.032	40.096.655	10,51%	20%	2 ALIANZA FIDUCIARIA	49.821.452	54.459.366	9,31%	17%
3 FIDUCIARIA BOGOTA	31.111.078	30.981.802	-0,42%	16%	3 FIDUCIARIA BOGOTA	42.633.002	45.055.502	5,68%	14%
4 FIDUCIARIA DE OCCIDENTE	22.983.054	19.120.189	-16,81%	10%	4 FIDUCIARIA CORFICOLOMBIANA	22.074.104	28.048.201	27,06%	9%
5 ALIANZA FIDUCIARIA	15.006.915	14.890.022	-0,78%	8%	5 FIDUCIARIA DE OCCIDENTE	13.192.747	17.492.081	32,59%	5%
6 FIDUCIARIA DAVIVIENDA	9.965.716	11.058.642	10,97%	6%	6 FIDUCIARIA DAVIVIENDA	14.498.070	16.888.914	16,49%	5%
7 BBVA FIDUCIARIA	7.865.111	9.245.708	17,55%	5%	7 ITAÚ ASSET MANAGEMENT	14.037.897	14.049.151	0,08%	4%
8 FIDUCOLDEX	6.692.718	6.935.352	3,63%	4%	8 BBVA FIDUCIARIA	7.515.870	10.536.066	40,18%	3%
9 FIDUCIARIA CORFICOLOMBIANA	3.723.321	4.999.525	34,28%	3%	9 FIDUCIARIA COLPATRIA	8.095.418	10.170.668	25,63%	3%
10 SKANDIA FIDUCIARIA	3.630.733	4.118.302	13,43%	2%	10 CREDICORP CAPITAL FIDUCIARIA	7.717.522	9.928.186	28,64%	3%
11 ITAÚ ASSET MANAGEMENT	2.523.319	2.928.083	16,04%	1%	11 FIDUCIARIA LA PREVISORA	7.832.064	9.180.294	17,21%	3%
12 CREDICORP CAPITAL FIDUCIARIA	1.396.110	1.761.625	26,18%	1%	12 FIDUCIARIA COOMEVA	3.526.926	3.684.569	4,47%	1%
13 FIDUCIARIA POPULAR	1.821.313	1.472.549	-19,15%	1%	13 FIDUCIARIA CENTRAL	2.811.243	3.095.829	10,12%	1%
14 FIDUCIARIA COLMENA	1.451.774	1.372.321	-5,47%	1%	14 SERVITRUST GNB SUDAMERIS	2.647.831	2.824.910	6,69%	1%
15 FIDUCIARIA COLPATRIA	1.107.674	1.358.687	22,66%	1%	15 FIDUCOLDEX	2.371.515	2.662.258	12,26%	1%
16 FIDUCIARIA BTG PACTUAL	1.079.934	1.203.300	11,42%	1%	16 FIDUAGRARIA	3.029.760	2.662.129	-12,13%	1%
17 FIDUAGRARIA	731.809	837.882	14,49%	0%	17 FIDUCIARIA POPULAR	2.323.891	2.419.901	4,13%	1%
18 SERVITRUST GNB SUDAMERIS	728.972	642.772	-11,82%	0%	18 FIDUCIARIA COLMENA	1.610.912	1.990.884	23,59%	1%
19 FIDUCIARIA CENTRAL	586.392	602.447	2,74%	0%	19 CITITRUST COLOMBIA	464.623	588.499	26,66%	0%
20 FIDUCIARIA COOMEVA	190.187	273.642	43,88%	0%	20 FIDUCIARIA BNP PARIBAS	378.562	312.499	-17,45%	0%
21 FIDUCIARIA RENTA 4 GLOBAL	91.293	137.678	50,81%	0%	21 FIDUCIARIA BTG PACTUAL	253.513	165.724	-34,63%	0%
22 ACCIÓN FIDUCIARIA	806.757	764.130	-5,28%	0%	22 FIDUCIARIA RENTA 4 GLOBAL	115.180	145.681	26,48%	0%
23 GESTIÓN FIDUCIARIA	153.840	86.349	-43,87%	0%	23 ITAÚ SECURITIES SERVICES	56.730	66.115	16,54%	0%
24 ASHMORE INVESTMENT ADVISORE	-	-	0,00%	0%	24 SKANDIA FIDUCIARIA	47.897	60.120	25,52%	0%
<b>TOTAL</b>	<b>\$ 182.429.559</b>	<b>\$ 196.201.121</b>	<b>7,55%</b>	<b>100,00%</b>	<b>TOTAL</b>	<b>\$ 285.039.209</b>	<b>\$ 319.943.123</b>	<b>12,25%</b>	<b>100,00%</b>

Asset Management: FIC + FCP + FPV + Recursos de la Seguridad Social +Fiducia de Inversión

Demás Negocios Fiduciarios: Fiducia de Administración + Fiducia Inmobiliaria + Fiducia en Garantía

# INFORME GERENCIAL DE RESULTADOS DEL SECTOR FIDUCIARIO

Septiembre de 2020 – millones de pesos



ASOFIDUCIARIAS



**SIGAF**  
Sistema de Información Gerencial  
de la Asociación de Fiduciarias

## RANKINGS

### CUSTODIA DE VALORES POR SUBTIPO

Entidad	FIC	OTROS PORTAFOLIOS	IEP	IED	TOTAL	Variación Anual	
						sep-19	Variación Anual
1 CITITRUST COLOMBIA	\$ 48.868.437	\$ 18.620.861	\$ 104.469.238	\$ 101.413	\$ 172.059.948	\$ 186.553.298	-7,77%
2 FIDUCIARIA BNP PARIBAS	\$ 13.182.787	\$ 3.214.943	\$ 855.334	\$ 79.582	\$ 17.332.647	\$ 15.773.597	9,88%
3 ITAÚ SECURITIES SERVICES	\$ 2.575.477	\$ 6.620.146	\$ 2.298.849	\$ 263.662	\$ 11.758.134	\$ 11.939.948	-1,52%
4 SANTANDER CACEIS COLOMBIA S.A.	\$ 3.616	\$ 4.643.542	\$ 560.501	\$ -	\$ 5.207.660	\$ 1.510.208	244,83%
<b>TOTAL</b>	<b>\$ 64.630.318</b>	<b>\$ 33.099.492</b>	<b>\$ 108.183.922</b>	<b>\$ 444.657</b>	<b>\$ 206.358.389</b>	<b>\$ 215.777.050</b>	<b>-4,36%</b>
<b>COMISIÓN/ACTIVOS CUSTODIADOS</b>	0,03%	0,02%	0,09%	0,02%	0,06%		

### COMISIONES CUSTODIA DE VALORES

sep-19	sep-20	Variación Anual
83.922	76.649	-9%
9.621	9.453	-1,7%
4.680	4.280	-9%
160	862	438%
<b>98.384</b>	<b>91.244</b>	<b>-7%</b>

### CUSTODIA DE IEP: FLUJOS DE IEP Y COMPRAS NETAS DE EXTRANJEROS EN TES

