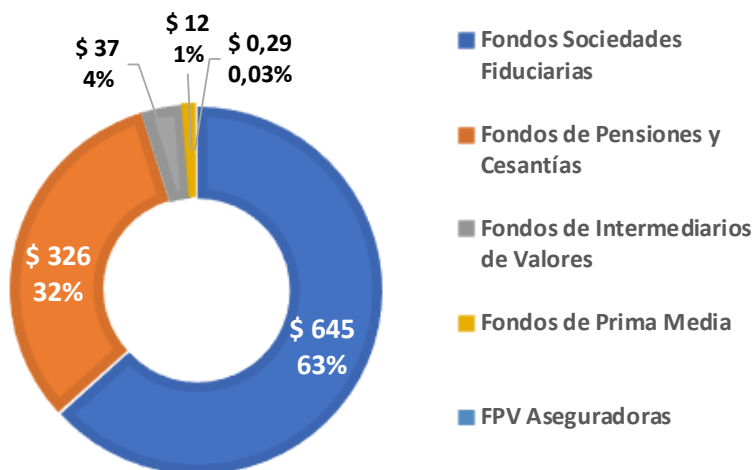


ACTIVOS ADMINISTRADOS SOCIEDADES FIDUCIARIAS

PARTICIPACIÓN DE ACTIVOS DE TERCEROS



63%

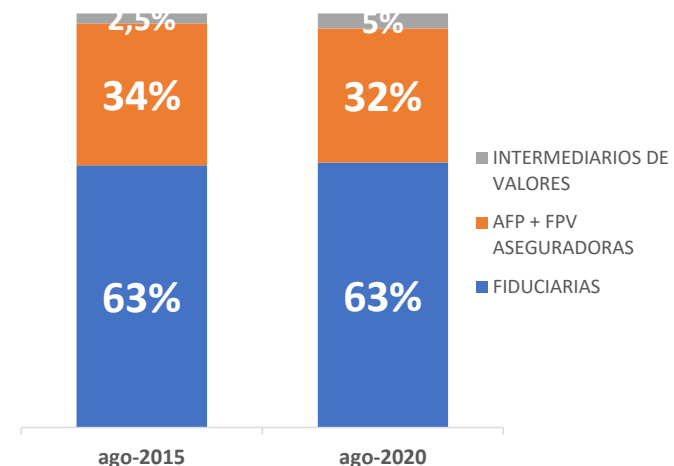
del total de activos de terceros administrados por el sistema financiero.

37%

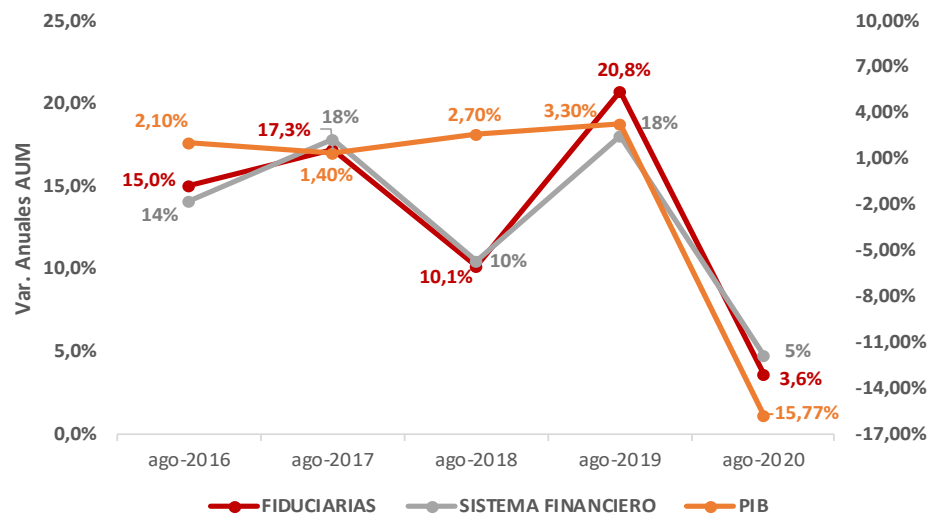
del portafolio de inversiones de terceros administrados por el sistema financiero.

EVOLUCIÓN DEL MARKET SHARE

ACTIVOS ADMINISTRADOS



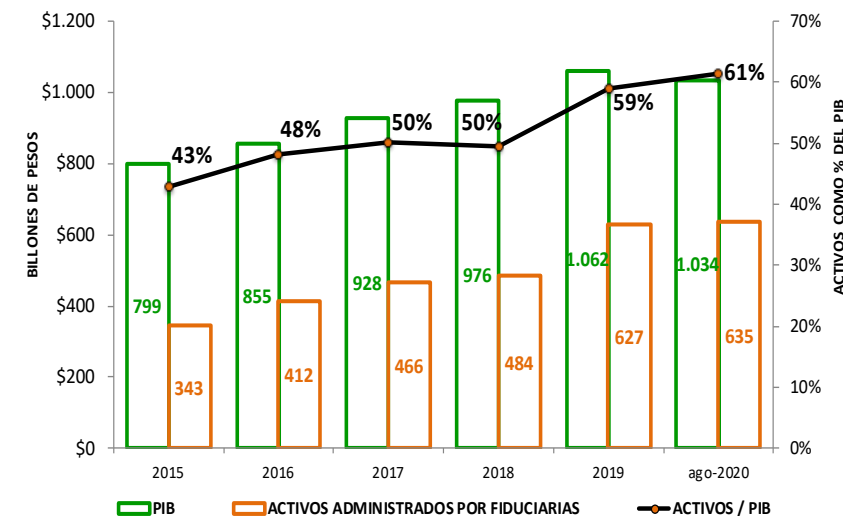
CRECIMIENTO PROMEDIO DE ACTIVOS DE TERCEROS



TASA DE CRECIMIENTO ANUAL DE ACTIVOS DE TERCEROS

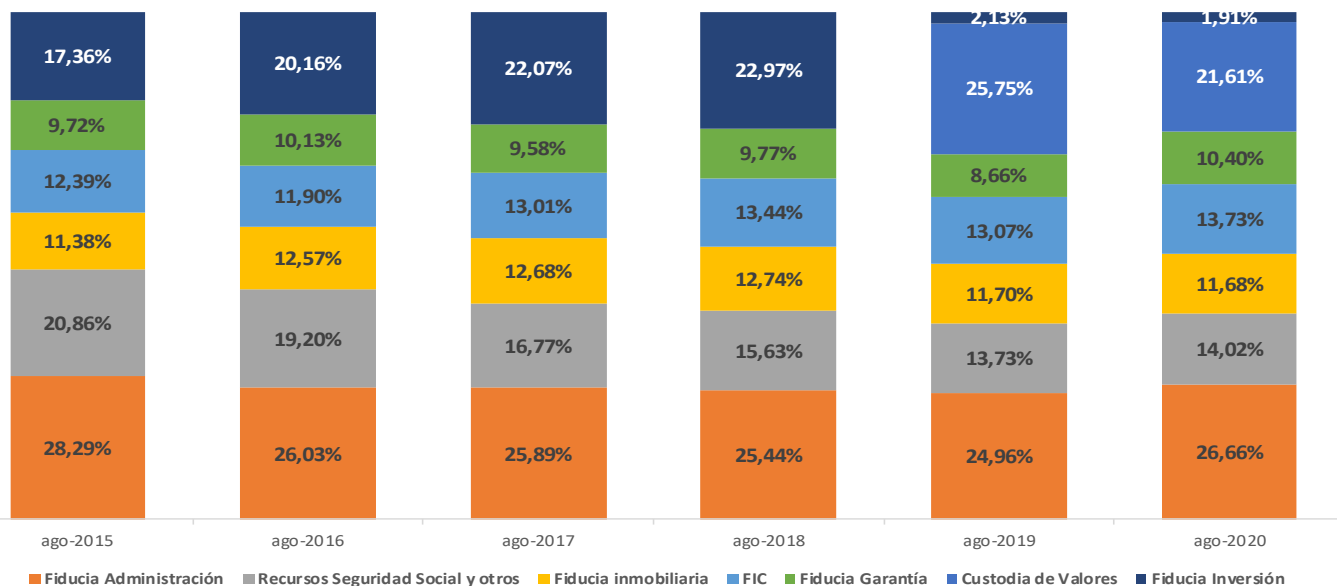
TIPO DE ENTIDAD	5 AÑOS
Fiduciarias	13,2%
Fondos de Pensiones y Cesantías	11,7%
FPV Aseguradoras	9,2%
Intermediarios de Valores	22,8%
TOTAL AUM SIST. FINANCIERO	12,6%

ACTIVOS COMO % DEL PIB (últimos 5 años)

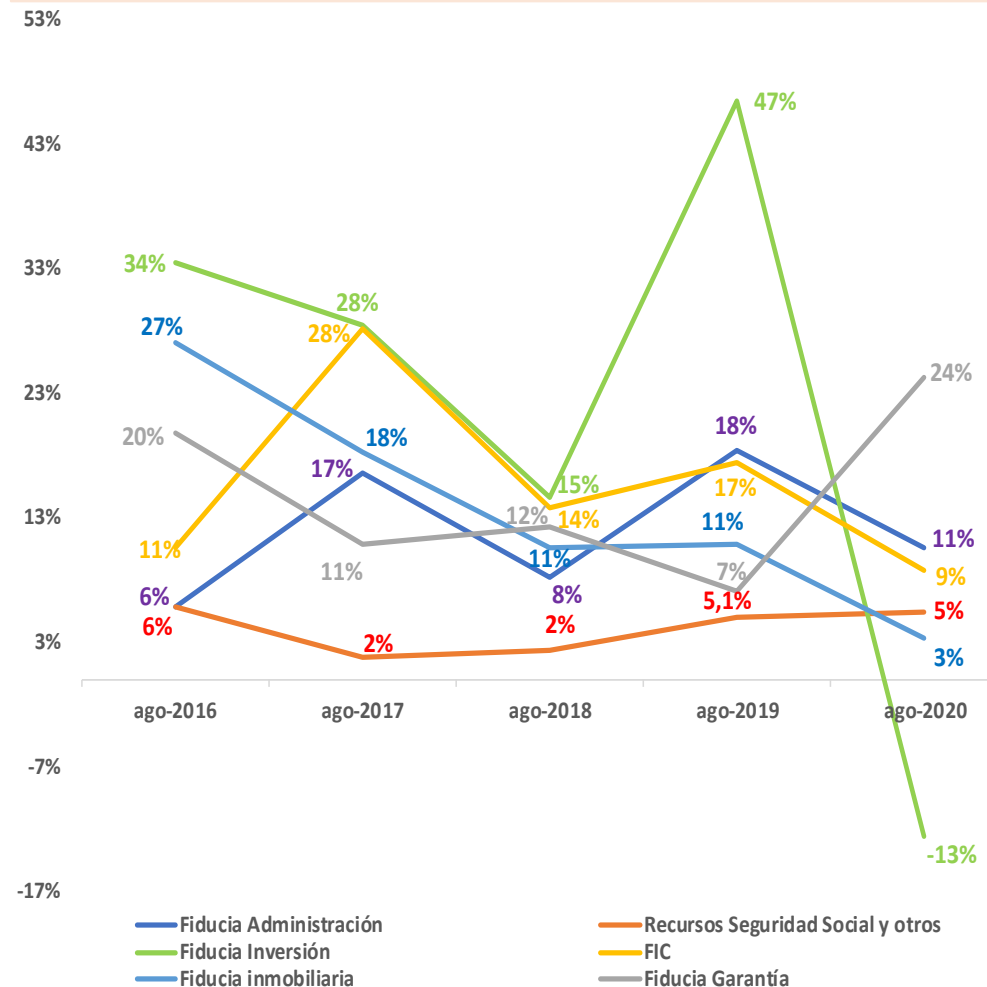


ACTIVOS ADMINISTRADOS SOCIEDADES FIDUCIARIAS

EVOLUCIÓN DE LOS ACTIVOS ADMINISTRADOS
(% de participación tipologías / activo total)



EVOLUCIÓN DE LOS ACTIVOS ADMINISTRADOS
(variaciones anuales en AUM)



SALDO ACTIVOS ADMINISTRADOS

Línea de Negocio	ago-19	ago-20	Variación Anual
Custodia de Valores	\$160,3	\$139,4	-13%
Administración	\$152,2	\$172,0	13%
Seguridad Social	\$ 82,4	\$ 86,8	5%
Inmobiliaria	\$ 72,9	\$ 75,3	3%
FIC	\$ 64,7	\$ 71,3	10%
Garantía	\$ 57,3	\$ 67,1	17%
FCP	\$ 16,9	\$ 17,3	2%
Inversión	\$ 13,3	\$ 12,3	-7%
FPV	\$ 3,1	\$ 3,6	15%
Total	\$623,1	\$645,1	4%

TASA DE CRECIMIENTO ANUAL DE ACTIVOS POR LÍNEA DE NEGOCIO

LÍNEA DE NEGOCIO FIDUCIARIAS 5 AÑOS

Administración	11,9%
Seguridad Social	4,1%
FIC - FCP	15,6%
Inmobiliaria	13,8%
Garantía	14,7%
Inversión*	20,3%
FPV	21,5%
TOTAL AUM FIDUCIARIAS	13,2%

*Fiducia de inversión incluye custodia de valores

*Fiducia de inversión incluye custodia de valores

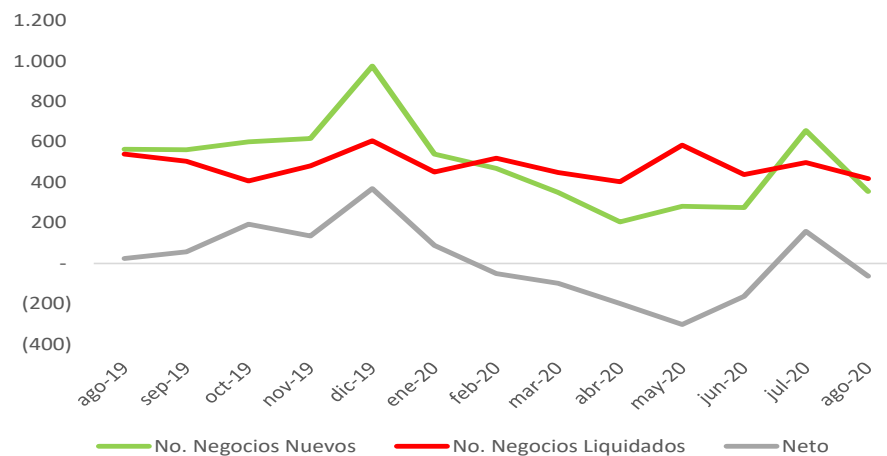
Fuente: Asofiduciarías – SIGAF, SFC. Incluye cifras de Acción Fiduciaria y Gestión Fiduciaria reportadas por la SFC a junio de 2020

NÚMERO DE NEGOCIOS

TOTAL NÚMERO DE NEGOCIOS POR TIPO

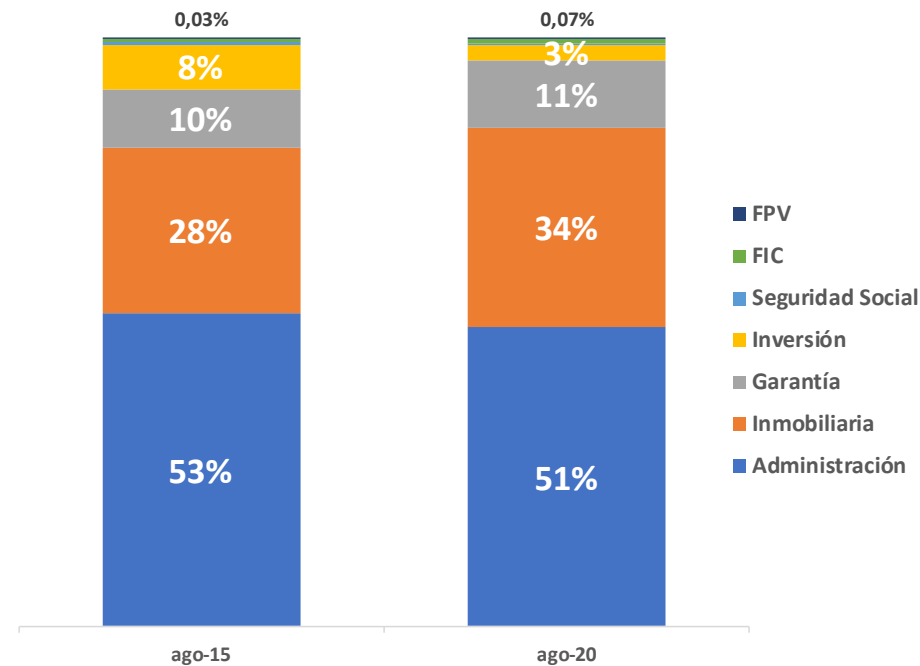
Línea de Negocio	ago-19	ago-20	Variación Anual	CRECIMIENTO PROMEDIO 5 AÑOS
Administración	12.360	12.344	-0,1%	-0,2%
Inmobiliaria	8.138	8.197	1%	4,5%
Garantía	2.863	2.784	-3%	3,6%
Inversión	383	412	8%	-18,7%
Custodia de Valores	227	218	-4%	
Seguridad Social	100	92	-8%	-4,0%
FIC	103	105	2%	5,9%
FCP	52	83	60%	
FPV	9	16	78%	21,7%
Total	24.235	24.251	0,07%	0,7%

NEGOCIOS NUEVOS VS. NEGOCIOS LIQUIDADOS



Fuente: Asofiduciarias – SIGAF, SFC. Incluye cifras de Acción Fiduciaria y Gestión Fiduciaria reportadas por la SFC a junio de 2020

COMPOSICIÓN NÚMERO DE NEGOCIOS POR TIPO (2015 vs. 2020)



• En agosto de 2020, se crearon 356 negocios y se liquidaron 419, generando un neto de

-63 negocios.

• En los últimos 12 meses se crearon 5.893 negocios y se liquidaron 5.767, generando un neto de

126 negocios.

INFORME GERENCIAL DE RESULTADOS DEL SECTOR FIDUCIARIO

Agosto de 2020



ASOFIDUCIARIAS



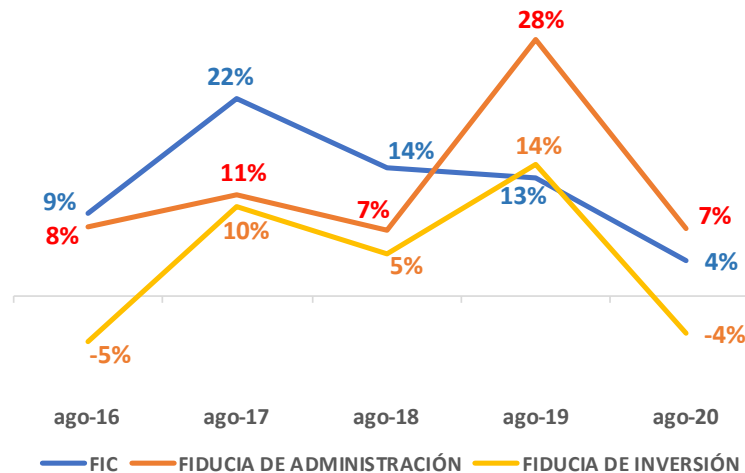
SIGAF
Sistema de Información Gerencial
de la Asociación de Fiduciarias

COMISIONES

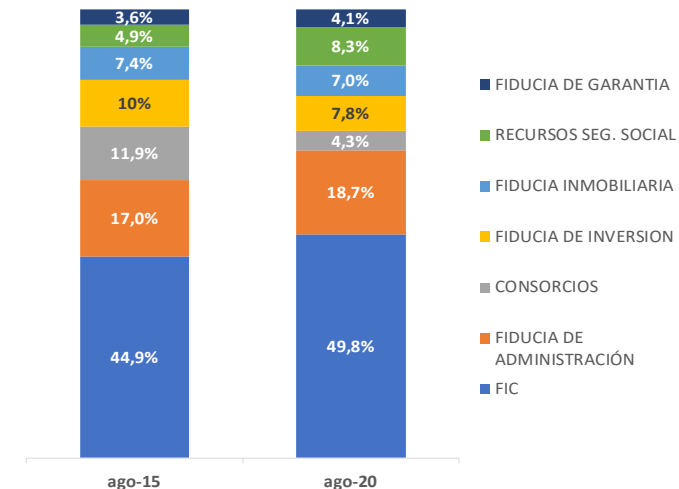
TOTAL COMISIONES POR TIPO DE NEGOCIO

Línea de Negocio	ago-19	ago-20	Variación Anual
Fondos de Inversión Colectiva	\$ 611.432	\$ 603.757	-1,3%
Fiducia de administración	\$ 222.023	\$ 238.240	7%
Fiducia inmobiliaria	\$ 93.353	\$ 88.915	-5%
Custodia de Valores	\$ 87.241	\$ 80.585	-8%
Fiducia en garantía	\$ 46.128	\$ 52.561	14%
Pasivos pensionales*	\$ 85.899	\$ 61.942	-28%
Fondos de pensiones voluntarias*	\$ 39.744	\$ 44.188	11%
ConSORCIOS	\$ 58.065	\$ 54.558	-6%
Fondos de Capital Privado	\$ 27.940	\$ 31.012	11%
Fiducia de inversión	\$ 15.844	\$ 18.175	15%
Otros relacionados con los recursos de	\$ 325	\$ 364	12%
Total	\$ 1.220.311	\$ 1.274.297	4%

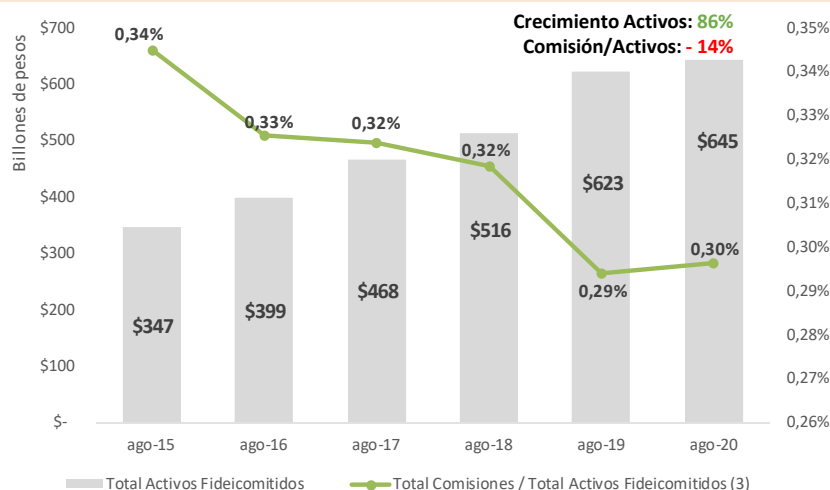
EVOLUCIÓN COMISIONES (Tasa de crecimiento anual)



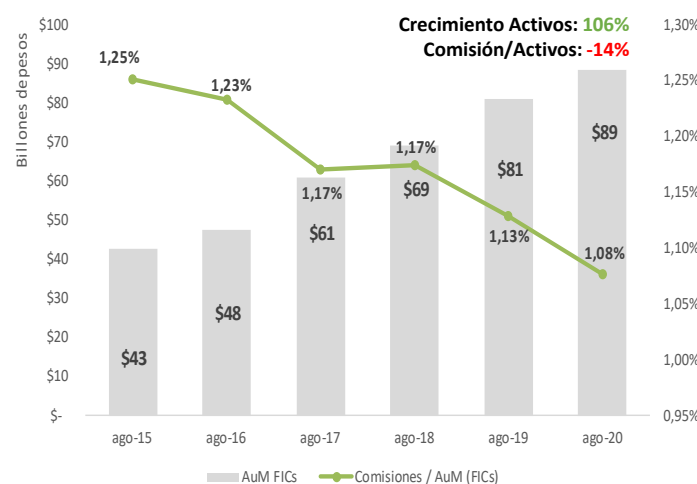
COMPOSICIÓN COMISIONES POR TIPO DE NEGOCIO (2015 vs. 2020)



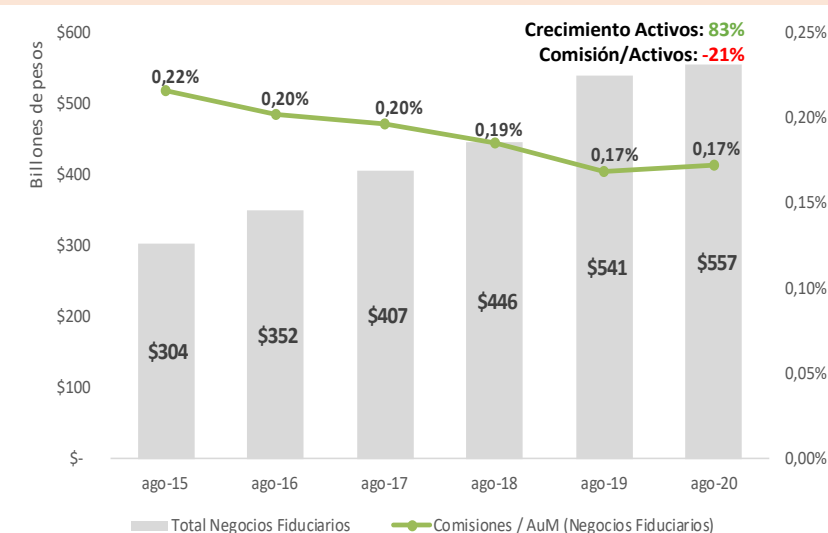
TOTAL COMISIONES/TOTAL ACTIVOS



COMISIONES FIC /ACTIVOS FIC

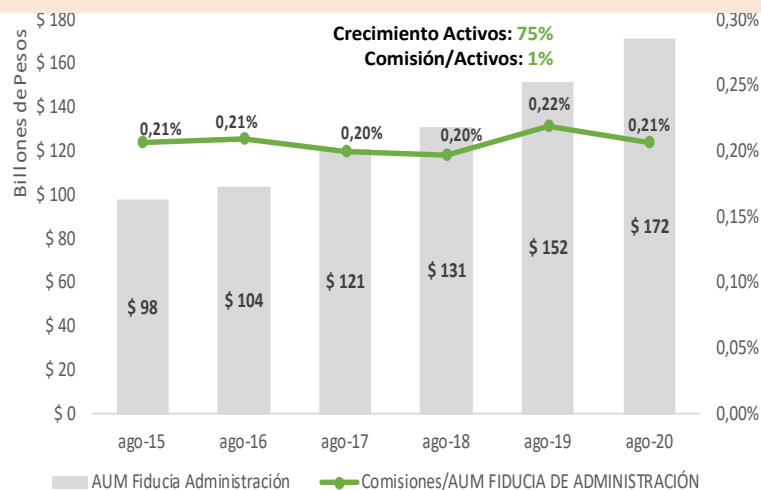


COMISIONES FIDUCIA /ACTIVOS FIDUCIA

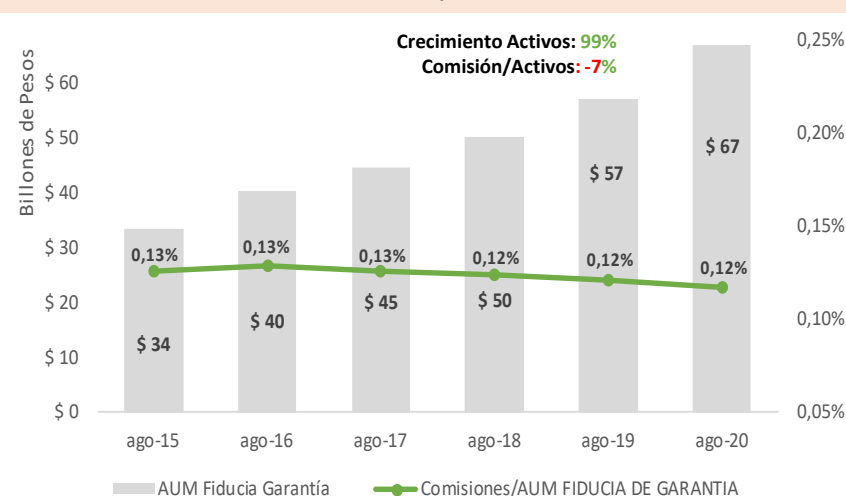


COMISIONES

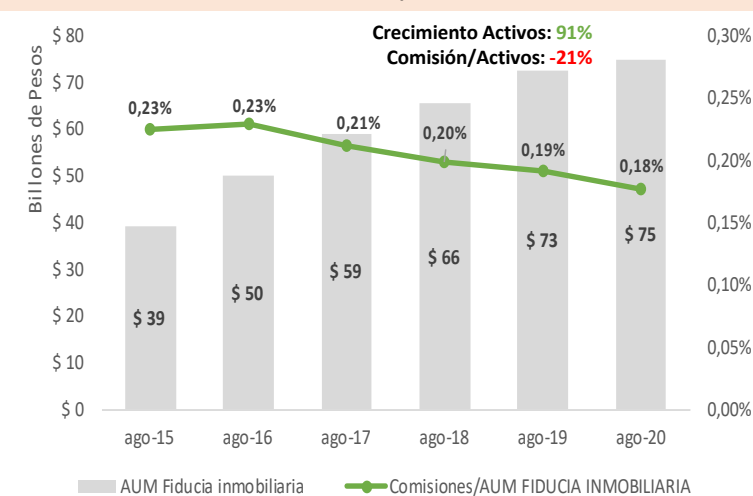
COMISIONES FID. ADMINISTRACIÓN /ACTIVOS FID. ADMINISTRACIÓN



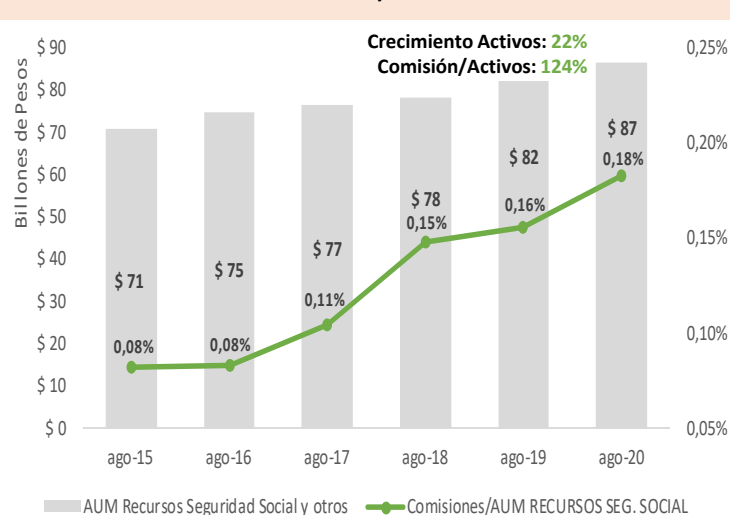
COMISIONES FID. EN GARANTÍA /ACTIVOS FID. EN GARANTÍA



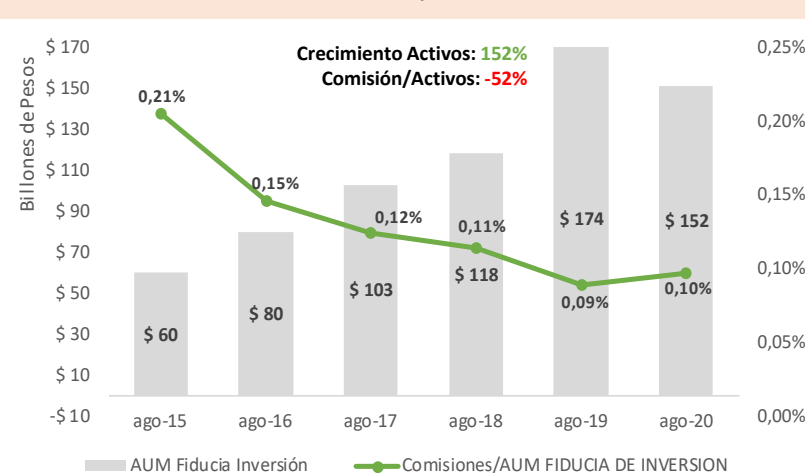
COMISIONES FID. INMOBILIARIA /ACTIVOS FID. INMOBILIARIA



COMISIONES REC. SEG. SOCIAL/ACTIVOS REC. SEG. SOCIAL



COMISIONES FID. INVERSIÓN /ACTIVOS FID. INVERSIÓN



A agosto de 2020:

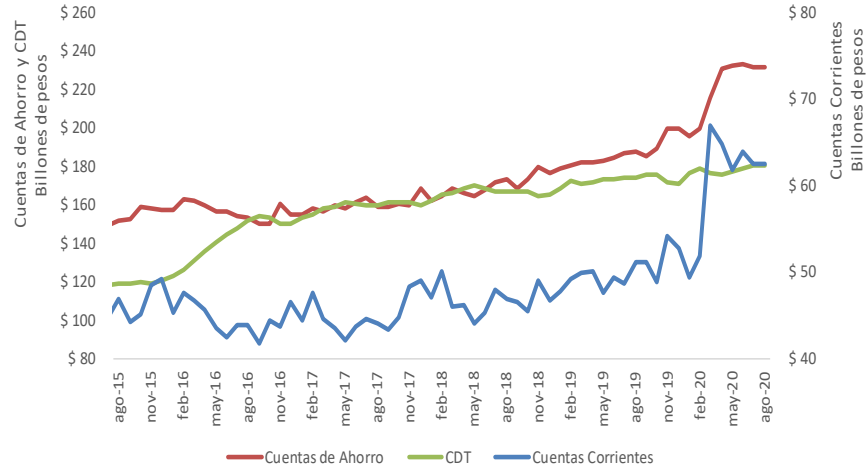
Comisión/Activos
Custodia: **0,09%**

Comisión/Activos
Fiducia de Inversión: **0,22%**

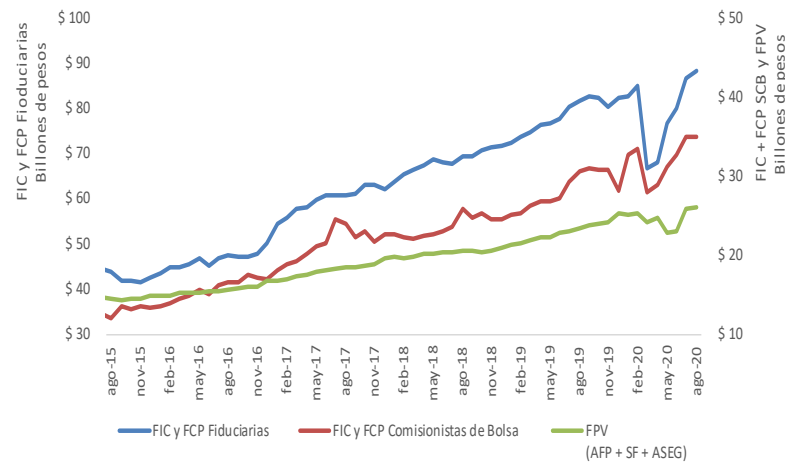
* Fiducia de inversión incluye custodia de valores

PRODUCTOS BANCARIOS VS PRODUCTOS DE INVERSIÓN (FPV - FIC – FCP)

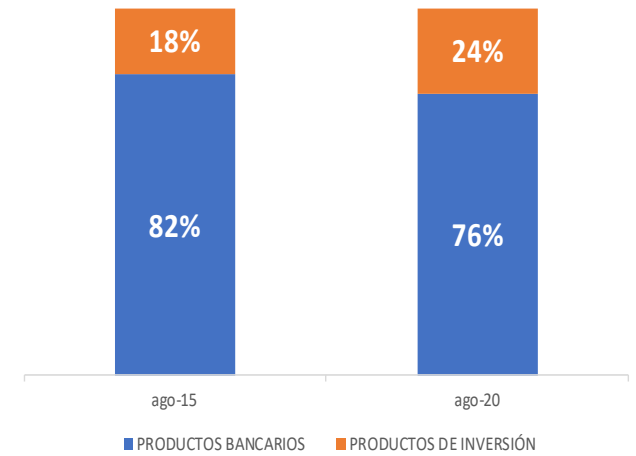
PRODUCTOS BANCARIOS
(saldos mensuales)



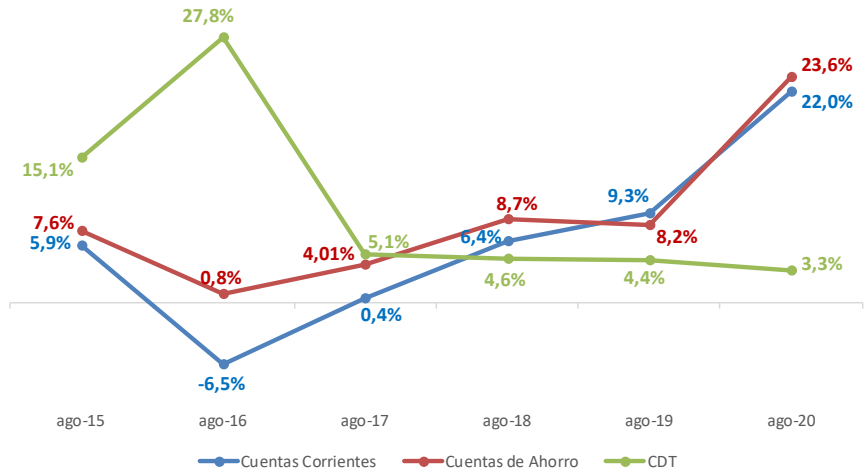
PRODUCTOS DE INVERSIÓN
(saldos mensuales)



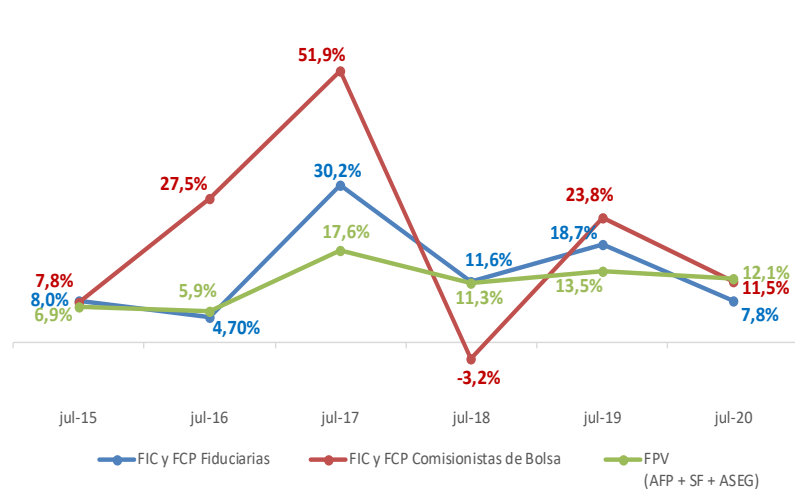
PARTICIPACIÓN DE MERCADO



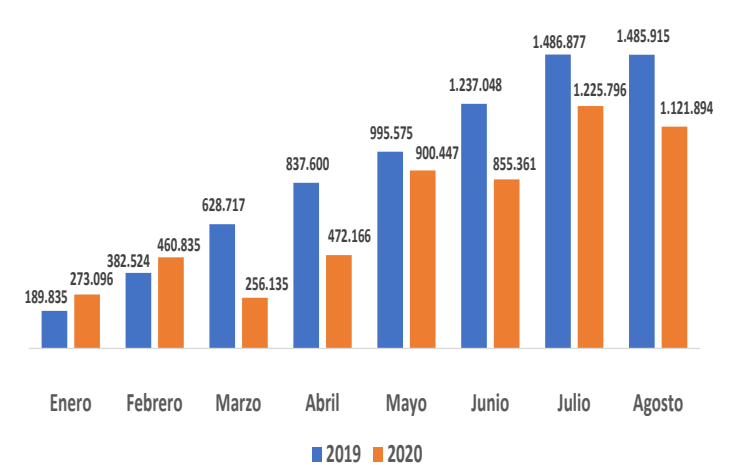
PRODUCTOS BANCARIOS
(variaciones anuales)



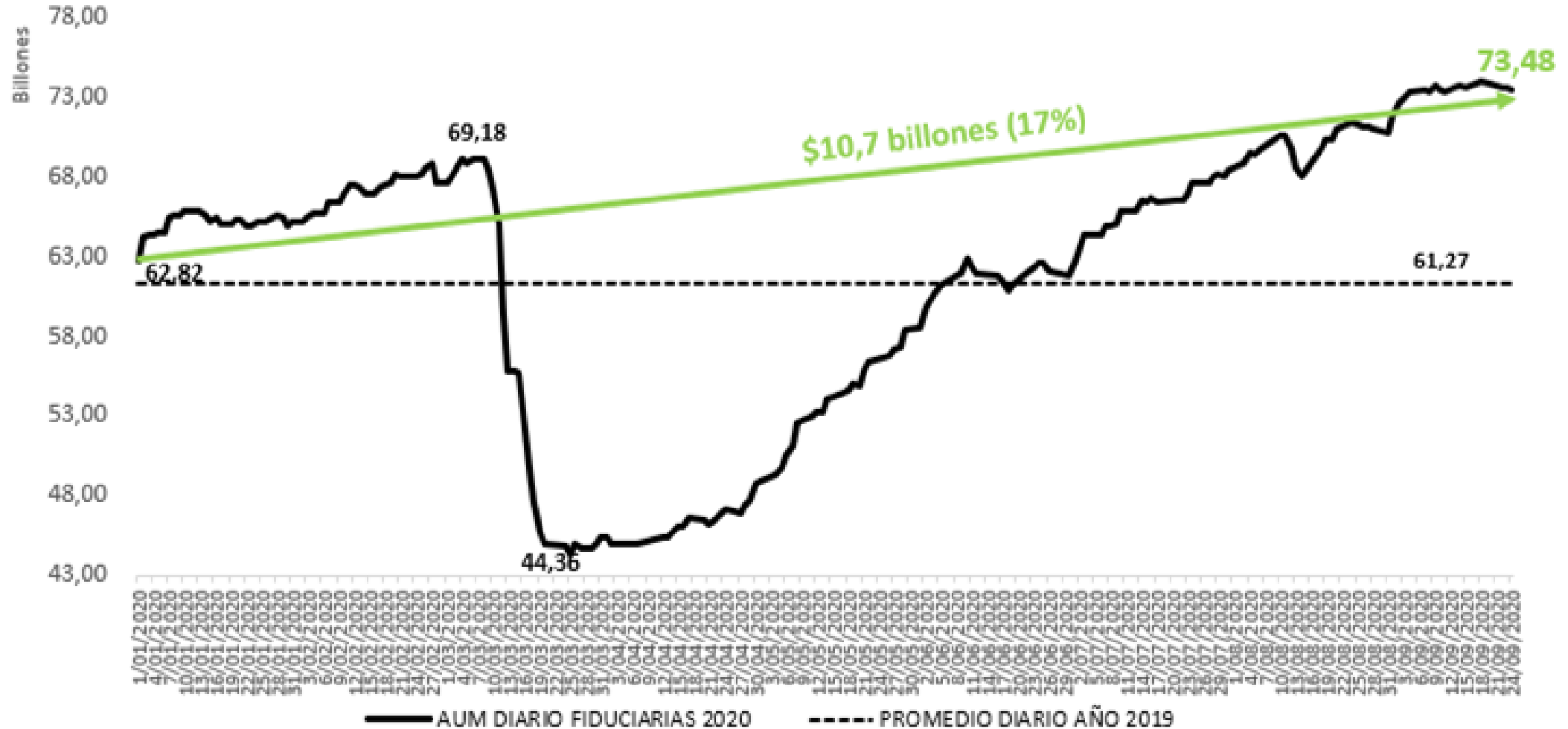
PRODUCTOS DE INVERSIÓN
(variaciones anuales)



RENDIMIENTOS ACUMULADOS FIC Y FCP
(sin ETF HCOLSEL)



EVOLUCIÓN AUM FIC



Fuente: Asofiduciarias con cifras diarias reportadas por las afiliadas. Datos al cierre de septiembre 24 de 2020. No incluye FCP ni FIC inmobiliarios. Cifras de Acción Fiduciaria y Gestión Fiduciaria al 23 de septiembre de 2020 según fuente Superfinanciera.

CATEGORIZACIÓN

RELACIÓN RIESGO/RETORNO (12 Meses)



AUM FIC CATEGORIZADOS POR ADMINISTRADOR

ADMINISTRADOR	AUM FIC
FIDUCIARIA BANCOLOMBIA S.A.	20.023.534
FIDUCIARIA BOGOTA S.A.	9.431.633
ALIANZA FIDUCIARIA S.A.	7.879.965
CORREDORES DAVIVIENDA S.A.	5.780.315
BLACKROCK	5.765.666
BBVA FIDUCIARIA S.A.	5.592.328
CREDICORP CAPITAL S.A.	5.452.519
VALORES BANCOLOMBIA S.A.	5.342.159
FIDUPREVISORA S.A.	5.033.981
FIDUCIARIA DAVIVIENDA	4.808.234
BTG PACTUAL S.A.	4.224.373
FIDUOCCIDENTE S.A.	3.765.117
FIDUCIARIA CORFICOLOMBIANA S.A.	3.375.692
ITAU ASSET MANAGEMENT	1.480.927
OLD MUTUAL SOCIEDAD FIDUCIARIA S.A.	1.336.679
FIDUCIARIA COLPATRIA	1.073.936
CREDICORP CAPITAL FIDUCIARIA S.A.	863.488
FIDUCIARIA COLMENA S.A.	621.689
FIDUCIARIA POPULAR S.A.	599.382
ACCIONES Y VALORES S.A.	378.353
FIDUAGRARIA S.A.	280.669
FIDUCOLDEX S.A.	225.442
FIDUCENTRAL S.A.	214.285
ADCAP COLOMBIA S.A.	178.485
FIDUCOOMEVA	103.903
Total general	93.832.753

Rentabilidad y Volatilidad 12 meses de cada una de las categorías para el grupo de participación Público General (compartimiento con mayor número de inversionistas, comisión más alta y menor monto de inversión).

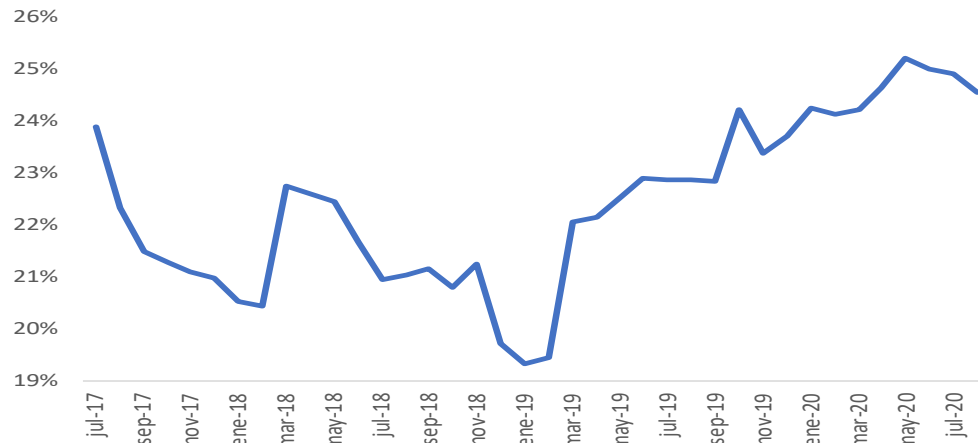
Fuente: Asofiduciarias – SIGAF, SFC, SIFIC

RESULTADOS FIDUCIARIAS E INDICADORES FINANCIEROS

RESUMEN PRINCIPALES VARIABLES DEL SECTOR

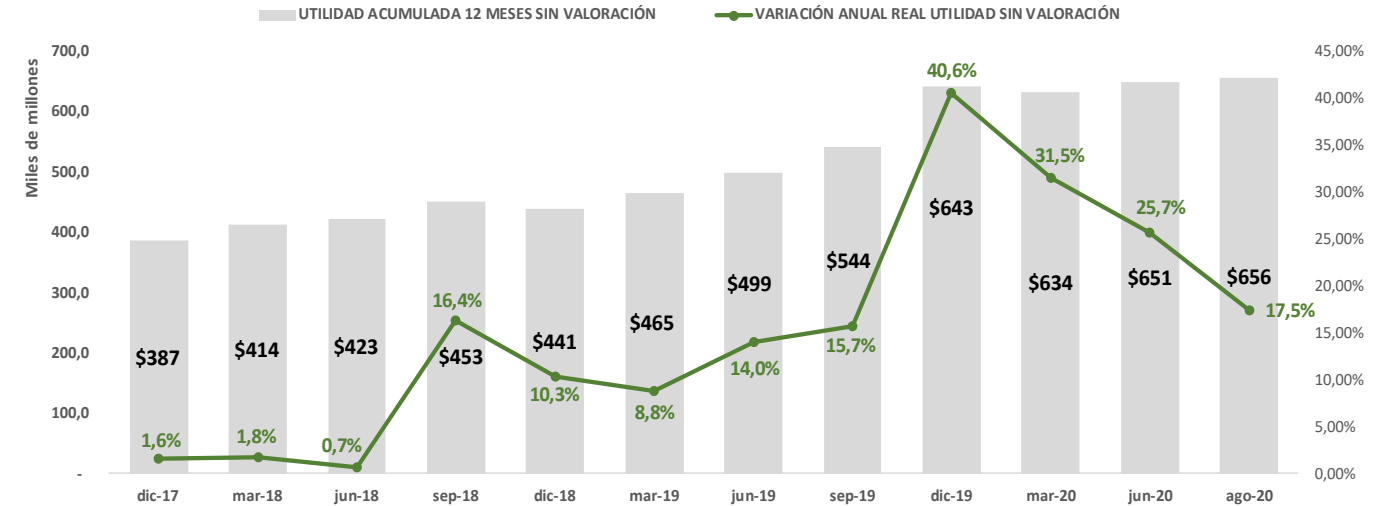
CONCEPTO	ago-19	ago-20	Variación Anual
Activo Total	623.143.645	645.093.769	3,5%
AUM FIC	81.665.927	88.569.202	8,5%
# Negocios	24.154	24.449	1,22%
Utilidad Sociedades	24.235	24.251	0,1%
Ingresos Totales	1.254.943	1.280.051	2,0%
Comisiones Totales	1.220.311	1.274.297	4,4%
Honorarios y Otros Conceptos	6.692	5.754	-14,0%
Comisión/Activos	0,294%	0,296%	0,2 bps
ROE	22,89%	24,58%	169 bps
Margen Operacional	44,33%	42,79%	-154 bps
Cobertura Gastos	3,57	3,61	1,1%
Rendimientos Abonados FIC	\$ 2.043.794	\$ 1.004.921	-50,8%

EVOLUCIÓN ROE MENSUAL (12 meses)

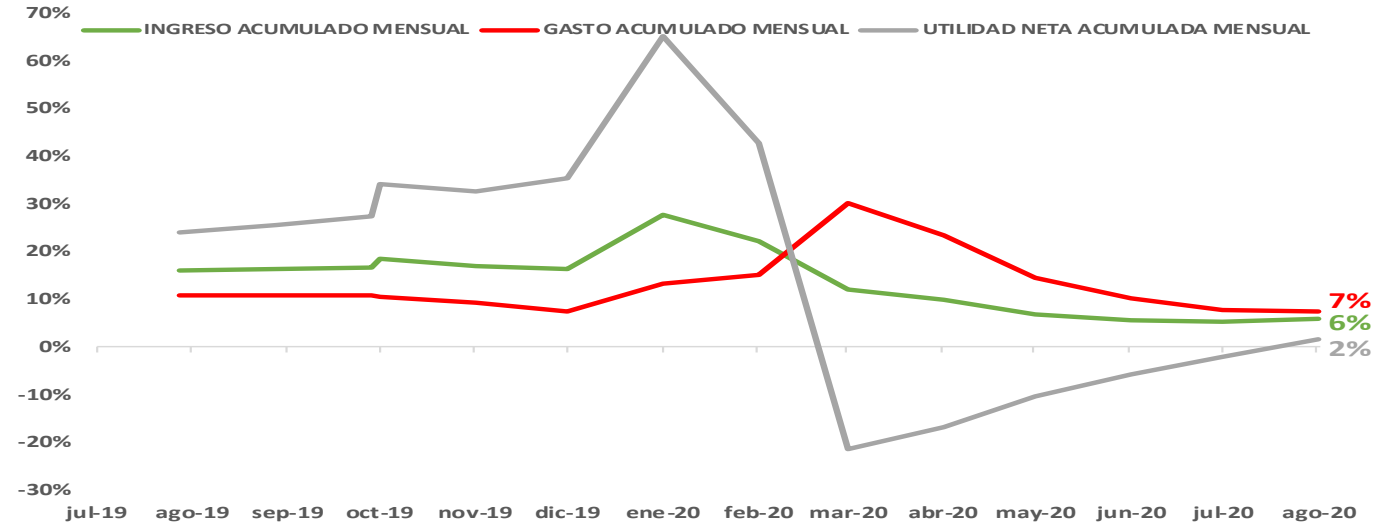


Fuente: Asofiduciarias – SIGAF, SFC. Incluye cifras de Acción Fiduciaria y Gestión Fiduciaria reportadas por la SFC a junio de 2020.

VARIACIONES ANUALES UTILIDADES FIDUCIARIAS



VARIACIONES ANUALES UTILIDADES POR PRINCIPALES COMPONENTES



INFORME GERENCIAL DE RESULTADOS DEL SECTOR FIDUCIARIO

Agosto de 2020 – millones de pesos



ASOFIDUCIARIAS



SIGAF
Sistema de Información Gerencial
de la Asociación de Fiduciarias

RANKINGS

UTILIDADES SOCIEDADES FIDUCIARIAS

Entidad	ago-19	ago-20	% Var Anual	% Part.
1 FIDUCIARIA BANCOLOMBIA	\$ 99.800	\$ 102.267	2,47%	22%
2 FIDUCIARIA BOGOTA	\$ 92.261	\$ 66.609	-27,80%	14%
3 CITITRUST COLOMBIA	\$ 40.446	\$ 39.078	-3,38%	8%
4 ALIANZA FIDUCIARIA	\$ 31.096	\$ 38.240	22,97%	8%
5 FIDUCIARIA LA PREVISORA	\$ 28.592	\$ 37.733	31,97%	8%
6 FIDUCIARIA DAVIVIENDA	\$ 39.410	\$ 37.435	-5,01%	8%
7 FIDUCIARIA DE OCCIDENTE	\$ 32.039	\$ 34.613	8,03%	7%
8 SKANDIA FIDUCIARIA	\$ 24.382	\$ 26.084	6,98%	6%
9 BBVA FIDUCIARIA	\$ 23.626	\$ 23.031	-2,52%	5%
10 FIDUAGRARIA	\$ 6.011	\$ 17.588	192,58%	4%
11 FIDUCIARIA CORFICOLOMBIANA	\$ 5.245	\$ 9.124	73,96%	2%
12 ITAÚ ASSET MANAGEMENT	\$ 9.123	\$ 8.412	-7,80%	2%
13 CREDICORP CAPITAL FIDUCIARIA	\$ 6.728	\$ 7.439	10,56%	2%
14 SERVITRUST GNB SUDAMERIS	\$ 4.151	\$ 3.454	-16,80%	1%
15 FIDUCIARIA COOMEVA	\$ 700	\$ 3.144	348,98%	1%
16 FIDUCIARIA COLPATRIA	\$ 3.093	\$ 3.050	-1,37%	1%
17 FIDUCIARIA POPULAR	\$ 594	\$ 2.147	261,30%	0%
18 FIDUCIARIA COLMENA	\$ 1.628	\$ 2.013	23,65%	0%
19 ITAÚ SECURITIES SERVICES	\$ 2.799	\$ 1.508	-46,14%	0%
20 FIDUCIARIA CENTRAL	\$ 1.088	\$ 859	-20,99%	0%
21 FIDUCIARIA BNP PARIBAS	\$ 656	\$ 520	-20,71%	0%
22 FIDUCIARIA BTG PACTUAL	\$ 1.067	\$ 512	-52,06%	0%
23 FIDUCOLDEX	\$ 2.478	\$ 35	-98,59%	0%
24 FIDUCIARIA RENTA 4 GLOBAL	-\$ 2.183	-\$ 1.129	48,27%	0%
25 SANTANDER CACEIS COLOMBIA S.A	-\$ 3.446	-\$ 3.629	-5,30%	-1%
26 ACCION FIDUCIARIA	\$ 7.842	\$ 6.435	-17,94%	1%
27 GESTION FIDUCIARIA	-\$ 112	-\$ 485	331,26%	0%
28 ASHMORE INVESTMENT ADVISORE	\$ -	\$ 5	0,00%	0%
TOTAL	\$ 459.113	\$ 466.090	1,52%	100,00%

ROE SOCIEDADES FIDUCIARIAS

Entidad	ago-19	dic-19	ago-20	% Var Anual
1 CITITRUST COLOMBIA	84,57%	60,50%	82,99%	-1,87%
2 FIDUAGRARIA	21,67%	2,26%	50,18%	131,49%
3 ALIANZA FIDUCIARIA	49,14%	44,68%	44,48%	-9,48%
4 FIDUCIARIA COOMEVA	9,71%	14,10%	36,55%	276,28%
5 BBVA FIDUCIARIA	37,27%	33,73%	35,22%	-5,50%
6 CREDICORP CAPITAL FIDUCIARIA	31,73%	33,17%	32,45%	2,26%
7 FIDUCIARIA BANCOLOMBIA	34,21%	30,24%	32,05%	-6,31%
8 FIDUCIARIA BOGOTA	41,42%	32,49%	26,51%	-35,99%
9 FIDUCIARIA DAVIVIENDA	27,24%	28,53%	25,23%	-7,37%
10 FIDUCIARIA CORFICOLOMBIANA	14,73%	12,32%	24,47%	66,16%
11 FIDUCIARIA LA PREVISORA	16,28%	25,11%	21,46%	31,80%
12 SKANDIA FIDUCIARIA	19,18%	21,24%	18,45%	-3,81%
13 FIDUCIARIA COLMENA	17,21%	18,18%	17,59%	2,23%
14 FIDUCIARIA DE OCCIDENTE	16,64%	18,93%	17,24%	3,62%
15 FIDUCIARIA COLPATRIA	16,94%	11,42%	16,84%	-0,58%
16 ITAÚ ASSET MANAGEMENT	16,20%	14,84%	12,87%	-20,58%
17 SERVITRUST GNB SUDAMERIS	12,47%	5,62%	10,57%	-15,25%
18 FIDUCIARIA BTG PACTUAL	14,99%	2,30%	6,83%	-54,44%
19 FIDUCIARIA CENTRAL	8,32%	13,54%	6,03%	-27,49%
20 FIDUCIARIA POPULAR	1,67%	17,49%	5,91%	253,19%
21 ITAÚ SECURITIES SERVICES	6,72%	7,12%	3,51%	-47,75%
22 FIDUCIARIA BNP PARIBAS	4,27%	9,05%	3,33%	-22,16%
23 FIDUCOLDEX	6,70%	4,93%	0,10%	-98,55%
24 FIDUCIARIA RENTA 4 GLOBAL	-28,02%	-27,58%	-14,03%	49,92%
25 SANTANDER CACEIS COLOMBIA S.A	-16,56%	-18,71%	-21,12%	-27,52%
26 ACCION FIDUCIARIA	48,76%	56,98%	24,89%	-48,95%
27 GESTION FIDUCIARIA	-3,02%	-2,26%	-9,85%	-226,10%
28 ASHMORE INVESTMENT ADVISORE	0,00%	0,32%	14,97%	0,00%
TOTAL	26,32%	24,00%	24,96%	-5,16%

INFORME GERENCIAL DE RESULTADOS DEL SECTOR FIDUCIARIO

Agosto de 2020 – millones de pesos



ASOFIDUCIARIAS



SIGAF
Sistema de Información Gerencial
de la Asociación de Fiduciarias

RANKINGS

COMISIONES FIC SECTOR FIDUCIARIO POR ENTIDAD

Entidad	ago-19	ago-20	% Var Anual	% Part.
1 FIDUCIARIA BANCOLOMBIA	\$ 199.966	\$ 174.033	-12,97%	29%
2 ALIANZA FIDUCIARIA	\$ 87.774	\$ 100.799	14,84%	17%
3 FIDUCIARIA BOGOTA	\$ 74.513	\$ 67.207	-9,81%	11%
4 FIDUCIARIA DAVIVIENDA	\$ 53.644	\$ 50.514	-5,84%	8%
5 BBVA FIDUCIARIA	\$ 43.246	\$ 39.556	-8,53%	7%
6 FIDUCIARIA LA PREVISORA	\$ 26.563	\$ 34.720	30,71%	6%
7 FIDUCIARIA CORFICOLOMBIANA	\$ 23.311	\$ 28.349	21,61%	5%
8 FIDUCIARIA DE OCCIDENTE	\$ 28.487	\$ 26.386	-7,38%	4%
9 SKANDIA FIDUCIARIA	\$ 6.913	\$ 10.949	58,40%	2%
10 FIDUCIARIA COLPATRIA	\$ 9.716	\$ 10.587	8,96%	2%
11 ITAÚ ASSET MANAGEMENT	\$ 10.833	\$ 10.543	-2,68%	2%
12 CREDICORP CAPITAL FIDUCIARIA	\$ 6.285	\$ 8.912	41,81%	1%
13 FIDUCIARIA COLMENA	\$ 7.774	\$ 7.984	2,70%	1%
14 FIDUAGRARIA	\$ 6.551	\$ 7.307	11,55%	1%
15 FIDUCIARIA POPULAR	\$ 5.888	\$ 5.374	-8,74%	1%
16 SERVITRUST GNB SUDAMERIS	\$ 6.061	\$ 5.308	-12,42%	1%
17 FIDUCIARIA CENTRAL	\$ 3.139	\$ 2.856	-9,01%	0%
18 FIDUCIARIA COOMEVA	\$ 1.448	\$ 2.554	76,38%	0%
19 FIDUCOLDEX	\$ 1.437	\$ 1.367	-4,86%	0%
20 FIDUCIARIA RENTA 4 GLOBAL	\$ 75	\$ 31	-58,79%	0%
21 ACCION FIDUCIARIA	\$ 6.854	\$ 7.621	11,19%	1%
22 GESTION FIDUCIARIA	\$ 954	\$ 799	-16,23%	0%
23 ASHMORE INVESTMENT ADVISOR	\$ -	\$ -	0,00%	0%
TOTAL	\$ 611.432	\$ 603.757	-1,26%	100,00%

COMISIONES FCP SECTOR FIDUCIARIO POR ENTIDAD

Entidad	ago-19	ago-20	% Var Anual	% Part.
1 FIDUCIARIA BANCOLOMBIA	\$ 17.841	\$ 19.893	11,50%	64%
2 ALIANZA FIDUCIARIA	\$ 6.133	\$ 6.594	7,52%	21%
3 FIDUCIARIA DE OCCIDENTE	\$ 1.829	\$ 2.091	14,33%	7%
4 FIDUCIARIA CORFICOLOMBIANA	\$ 1.084	\$ 1.072	100,00%	3%
5 FIDUCIARIA CENTRAL	\$ 480	\$ 495	2,99%	2%
6 FIDUCOLDEX	\$ 132	\$ 260	97,12%	1%
7 FIDUCIARIA COLPATRIA	\$ 94	\$ 158	67,70%	1%
8 ITAÚ ASSET MANAGEMENT	\$ 113	\$ 119	6,00%	0%
9 FIDUCIARIA RENTA 4 GLOBAL	\$ 52	\$ 115	122,44%	0%
10 CREDICORP CAPITAL FIDUCIARIA	\$ 83	\$ 110	32,49%	0%
11 FIDUAGRARIA	\$ 99	\$ 105	0,00%	0%
TOTAL	\$ 27.940	\$ 31.012	10,99%	100,00%

COMISIONES NEGOCIOS FIDUCIARIOS POR ENTIDAD

Entidad	ago-19	ago-20	% Var Anual	% Part.
1 FIDUCIARIA LA PREVISORA	\$ 84.264	\$ 91.989	9,17%	14%
2 FIDUAGRARIA	\$ 55.963	\$ 70.885	26,66%	11%
3 CITITRUST COLOMBIA	\$ 76.459	\$ 70.309	-8,04%	11%
4 ALIANZA FIDUCIARIA	\$ 68.922	\$ 68.448	-0,69%	11%
5 FIDUCIARIA BANCOLOMBIA	\$ 50.913	\$ 58.585	15,07%	9%
6 FIDUCIARIA DAVIVIENDA	\$ 48.122	\$ 51.518	7,06%	8%
7 FIDUCIARIA BOGOTA	\$ 44.338	\$ 42.757	-3,57%	7%
8 FIDUCIARIA DE OCCIDENTE	\$ 19.125	\$ 18.691	-2,27%	3%
9 FIDUCIARIA CORFICOLOMBIANA	\$ 18.694	\$ 18.489	-1,10%	3%
10 FIDUCOLDEX	\$ 18.678	\$ 16.281	-12,83%	3%
11 CREDICORP CAPITAL FIDUCIARIA	\$ 12.257	\$ 15.500	26,46%	2%
12 ITAÚ ASSET MANAGEMENT	\$ 12.788	\$ 14.357	12,27%	2%
13 FIDUCIARIA COOMEVA	\$ 9.840	\$ 14.041	42,69%	2%
14 FIDUCIARIA COLPATRIA	\$ 11.650	\$ 12.358	6,08%	2%
15 FIDUCIARIA POPULAR	\$ 11.358	\$ 10.951	-3,58%	2%
16 FIDUCIARIA BNP PARIBAS	\$ 9.006	\$ 8.984	-0,24%	1%
17 FIDUCIARIA CENTRAL	\$ 7.177	\$ 7.688	7,12%	1%
18 BBVA FIDUCIARIA	\$ 5.748	\$ 6.710	16,73%	1%
19 ITAÚ SECURITIES SERVICES	\$ 7.031	\$ 6.592	-6,25%	1%
20 SKANDIA FIDUCIARIA	\$ 2.326	\$ 5.561	139,12%	1%
21 FIDUCIARIA BTG PACTUAL	\$ 5.122	\$ 5.422	5,85%	1%
22 SERVITRUST GNB SUDAMERIS	\$ 4.389	\$ 4.655	6,07%	1%
23 FIDUCIARIA COLMENA	\$ 1.939	\$ 2.333	20,32%	0%
24 FIDUCIARIA RENTA 4 GLOBAL	\$ 439	\$ 805	83,47%	0%
25 SANTANDER CACEIS COLOMBIA S.	\$ 121	\$ 564	0,00%	0%
26 ACCION FIDUCIARIA	\$ 21.059	\$ 14.564	-30,84%	2%
27 GESTION FIDUCIARIA	\$ 1.150	\$ 491	-57,28%	0%
28 ASHMORE INVESTMENT ADVISOR	\$ -	\$ -	0,00%	0%
TOTAL	\$ 608.879	\$ 639.528	5,03%	100,00%

INFORME GERENCIAL DE RESULTADOS DEL SECTOR FIDUCIARIO

Agosto de 2020 – millones de pesos



RANKINGS

TOTAL INGRESOS POR SOCIEDAD FIDUCIARIA

Entidad	ago-19	ago-20	% Var Anual	% Part.
1 FIDUCIARIA BANCOLOMBIA	\$ 268.807	\$ 252.511	-6,06%	20%
2 ALIANZA FIDUCIARIA	\$ 164.635	\$ 175.841	6,81%	14%
3 FIDUCIARIA LA PREVISORA	\$ 110.827	\$ 126.947	14,55%	10%
4 FIDUCIARIA BOGOTA	\$ 118.852	\$ 109.964	-7,48%	9%
5 FIDUCIARIA DAVIVIENDA	\$ 101.766	\$ 102.031	0,26%	8%
6 FIDUAGRARIA	\$ 62.613	\$ 78.297	25,05%	6%
7 CITITRUST COLOMBIA	\$ 76.017	\$ 70.309	-7,51%	5%
8 FIDUCIARIA CORFICOLOMBIANA	\$ 43.190	\$ 48.006	11,15%	4%
9 FIDUCIARIA DE OCCIDENTE	\$ 49.491	\$ 47.168	-4,69%	4%
10 BBVA FIDUCIARIA	\$ 48.994	\$ 46.266	-5,57%	4%
11 ITAÚ ASSET MANAGEMENT	\$ 26.703	\$ 28.052	5,05%	2%
12 CREDICORP CAPITAL FIDUCIARIA	\$ 18.869	\$ 24.523	29,97%	2%
13 FIDUCIARIA COLPATRIA	\$ 22.638	\$ 23.478	3,71%	2%
14 FIDUCOLDEX	\$ 20.247	\$ 17.908	-11,55%	1%
15 FIDUCIARIA COOMEVA	\$ 11.289	\$ 16.615	47,18%	1%
16 SKANDIA FIDUCIARIA	\$ 9.238	\$ 16.511	78,72%	1%
17 FIDUCIARIA POPULAR	\$ 17.304	\$ 16.325	-5,66%	1%
18 FIDUCIARIA CENTRAL	\$ 11.087	\$ 11.761	6,08%	1%
19 FIDUCIARIA COLMENA	\$ 9.967	\$ 10.443	4,78%	1%
20 SERVITRUST GNB SUDAMERIS	\$ 10.469	\$ 9.974	-4,74%	1%
21 FIDUCIARIA BNP PARIBAS	\$ 9.052	\$ 8.984	-0,75%	1%
22 ITAÚ SECURITIES SERVICES	\$ 7.031	\$ 6.592	-6,25%	1%
23 FIDUCIARIA BTG PACTUAL	\$ 5.122	\$ 5.450	6,40%	0%
24 FIDUCIARIA RENTA 4 GLOBAL	\$ 583	\$ 1.032	76,95%	0%
25 SANTANDER CACEIS COLOMBIA S.A	\$ 121	\$ 564	0,00%	0%
26 ACCION FIDUCIARIA	\$ 27.913	\$ 22.185	-20,52%	2%
27 GESTION FIDUCIARIA	\$ 2.118	\$ 1.318	-37,77%	0%
28 ASHMORE INVESTMENT ADVISORE	\$ -	\$ 998	0,00%	0%
TOTAL	\$1.254.943	\$1.280.051	2,00%	100,00%

TOTAL ACTIVOS ADMINISTRADOS POR NATURALEZA DE RECURSOS

Entidad	Naturaleza Privada	Naturaleza Pública	Total
1 CITITRUST COLOMBIA	\$ 117.986.964	\$ -	\$ 117.986.964
2 FIDUCIARIA BANCOLOMBIA	\$ 89.931.490	\$ 14.919.536	\$ 104.851.026
3 FIDUCIARIA BOGOTA	\$ 47.916.642	\$ 28.011.558	\$ 75.928.201
4 ALIANZA FIDUCIARIA	\$ 63.098.168	\$ 5.201.325	\$ 68.299.493
5 FIDUCIARIA LA PREVISORA	\$ 4.799.690	\$ 44.676.724	\$ 49.476.414
6 FIDUCIARIA DE OCCIDENTE	\$ 20.569.536	\$ 13.997.564	\$ 34.567.100
7 FIDUCIARIA CORFICOLOMBIANA	\$ 31.354.505	\$ 1.349.898	\$ 32.704.402
8 FIDUCIARIA DAVIVIENDA	\$ 22.221.060	\$ 4.275.902	\$ 26.496.963
9 BBVA FIDUCIARIA	\$ 8.148.118	\$ 8.958.167	\$ 17.106.285
10 ITAÚ ASSET MANAGEMENT	\$ 16.423.226	\$ 82.351	\$ 16.505.577
11 FIDUCIARIA COLPATRIA	\$ 9.718.802	\$ 1.941.721	\$ 11.660.522
12 CREDICORP CAPITAL FIDUCIARIA	\$ 10.994.307	\$ 462.138	\$ 11.456.445
13 FIDUCOLDEX	\$ 881.196	\$ 8.747.438	\$ 9.628.634
14 ITAÚ SECURITIES SERVICES	\$ 9.465.841	\$ -	\$ 9.465.841
15 FIDUCIARIA BNP PARIBAS	\$ 7.676.828	\$ -	\$ 7.676.828
16 SANTANDER CACEIS COLOMBIA S.A	\$ 498.566	\$ 4.771.266	\$ 5.269.832
17 SKANDIA FIDUCIARIA	\$ 2.863.295	\$ 1.143.505	\$ 4.006.800
18 FIDUCIARIA POPULAR	\$ 1.995.823	\$ 1.968.604	\$ 3.964.427
19 FIDUCIARIA COOMEVA	\$ 3.885.901	\$ -	\$ 3.885.901
20 FIDUCIARIA CENTRAL	\$ 3.141.395	\$ 482.378	\$ 3.623.772
21 FIDUAGRARIA	\$ 1.003.354	\$ 2.615.985	\$ 3.619.339
22 SERVITRUST GNB SUDAMERIS	\$ 3.353.975	\$ 137.503	\$ 3.491.478
23 FIDUCIARIA COLMENA	\$ 3.239.523	\$ 27.397	\$ 3.266.920
24 FIDUCIARIA BTG PACTUAL	\$ 1.375.174	\$ -	\$ 1.375.174
25 FIDUCIARIA RENTA 4 GLOBAL	\$ 270.446	\$ -	\$ 270.446
TOTAL	\$ 482.813.826	\$ 143.770.960	\$ 626.584.786

INFORME GERENCIAL DE RESULTADOS DEL SECTOR FIDUCIARIO

Agosto de 2020 – millones de pesos



ASOFIDUCIARIAS



SIGAF
Sistema de Información Gerencial
de la Asociación de Fiduciarias

RANKINGS

ACTIVOS ADMINISTRADOS (PORTAFOLIO)					ACTIVOS ADMINISTRADOS DEMAS LÍNEAS DE FIDUCIA				
Entidad	ago-19	ago-20	% Var Anual	% Part.	Entidad	ago-19	ago-20	% Var Anual	% Part.
1 FIDUCIARIA LA PREVISORA	31.730.886	40.237.936	26,81%	21%	1 FIDUCIARIA BANCOLOMBIA	59.269.006	65.686.848	10,83%	21%
2 FIDUCIARIA BANCOLOMBIA	36.089.300	39.164.177	8,52%	20%	2 ALIANZA FIDUCIARIA	49.370.634	54.011.480	9,40%	17%
3 FIDUCIARIA BOGOTA	30.951.748	30.925.111	-0,09%	16%	3 FIDUCIARIA BOGOTA	42.475.693	45.003.090	5,95%	14%
4 FIDUCIARIA DE OCCIDENTE	22.678.134	18.361.032	-19,04%	10%	4 FIDUCIARIA CORFICOLOMBIANA	21.601.550	27.692.704	28,20%	9%
5 ALIANZA FIDUCIARIA	14.827.697	14.288.013	-3,64%	7%	5 FIDUCIARIA DE OCCIDENTE	13.119.372	16.206.068	23,53%	5%
6 FIDUCIARIA DAVIVIENDA	10.237.670	10.629.688	3,83%	6%	6 FIDUCIARIA DAVIVIENDA	14.984.939	15.867.275	5,89%	5%
7 BBVA FIDUCIARIA	7.919.618	8.528.541	7,69%	4%	7 ITAÚ ASSET MANAGEMENT	14.072.849	13.735.265	-2,40%	4%
8 FIDUCOLDEX	6.643.042	6.935.352	4,40%	4%	8 FIDUCIARIA COLPATRIA	7.991.234	10.367.536	29,74%	3%
9 FIDUCIARIA CORFICOLOMBIANA	3.708.184	5.011.698	35,15%	3%	9 CREDICORP CAPITAL FIDUCIARIA	7.539.486	9.727.638	29,02%	3%
10 SKANDIA FIDUCIARIA	3.473.533	3.946.710	13,62%	2%	10 FIDUCIARIA LA PREVISORA	7.802.112	9.238.478	18,41%	3%
11 ITAÚ ASSET MANAGEMENT	2.458.742	2.770.312	12,67%	1%	11 BBVA FIDUCIARIA	7.334.952	8.577.744	16,94%	3%
12 CREDICORP CAPITAL FIDUCIARIA	1.073.728	1.728.807	61,01%	1%	12 FIDUCIARIA COOMEVA	3.469.759	3.625.182	4,48%	1%
13 FIDUCIARIA POPULAR	1.874.436	1.548.423	-17,39%	1%	13 FIDUCIARIA CENTRAL	2.799.513	3.029.163	8,20%	1%
14 FIDUCIARIA COLMENA	1.428.832	1.370.735	-4,07%	1%	14 SERVITRUST GNB SUDAMERIS	2.524.526	2.838.823	12,45%	1%
15 FIDUCIARIA COLPATRIA	1.070.897	1.292.986	20,74%	1%	15 FIDUAGRARIA	2.975.602	2.734.056	-8,12%	1%
16 FIDUCIARIA BTG PACTUAL	1.048.268	1.189.650	13,49%	1%	16 FIDUCOLDEX	2.315.662	2.693.282	16,31%	1%
17 FIDUAGRARIA	712.874	885.283	24,19%	0%	17 FIDUCIARIA POPULAR	2.247.215	2.416.005	7,51%	1%
18 SERVITRUST GNB SUDAMERIS	727.004	652.655	-10,23%	0%	18 FIDUCIARIA COLMENA	1.589.062	1.896.185	19,33%	1%
19 FIDUCIARIA CENTRAL	576.896	594.609	3,07%	0%	19 CITITRUST COLOMBIA	452.164	584.747	29,32%	0%
20 FIDUCIARIA COOMEVA	181.208	260.719	43,88%	0%	20 FIDUCIARIA BNP PARIBAS	338.870	343.347	1,32%	0%
21 FIDUCIARIA RENTA 4 GLOBAL	92.028	130.440	41,74%	0%	21 FIDUCIARIA BTG PACTUAL	261.831	185.525	-29,14%	0%
22 ACCIÓN FIDUCIARIA	799.551	752.616	-5,87%	0%	22 FIDUCIARIA RENTA 4 GLOBAL	101.570	140.006	37,84%	0%
23 GESTIÓN FIDUCIARIA	164.797	81.659	-50,45%	0%	23 ITAÚ SECURITIES SERVICES	48.157	65.394	35,79%	0%
24 ASHMORE INVESTMENT ADVISORE	-	-	0,00%	0%	24 SKANDIA FIDUCIARIA	47.654	60.090	26,10%	0%
TOTAL	\$ 180.469.073	\$ 191.287.152	5,99%	100,00%	TOTAL	\$ 282.368.428	\$ 314.400.640	11,34%	100,00%

Asset Management: FIC + FCP + FPV + Recursos de la Seguridad Social +Fiducia de Inversión

Demás Negocios Fiduciarios: Fiducia de Administración + Fiducia Inmobiliaria + Fiducia en Garantía

INFORME GERENCIAL DE RESULTADOS DEL SECTOR FIDUCIARIO

Agosto de 2020 – millones de pesos



ASOFIDUCIARIAS



SIGAF
Sistema de Información Gerencial
de la Asociación de Fiduciarias

RANKINGS

CUSTODIA DE VALORES POR SUBTIPO

Entidad	FIC	OTROS PORTAFOLIOS	IEP	IED	jul-20	ago-19	Variación Anual
1 CITITRUST COLOMBIA	\$ 47.699.281	\$ 18.161.562	\$ 99.140.099	\$ 100.555	\$ 165.101.497	\$ 185.674.469	-11,08%
2 FIDUCIARIA BNP PARIBAS	\$ 12.377.940	\$ 3.156.810	\$ 907.651	\$ 82.304	\$ 16.524.705	\$ 15.333.354	7,77%
3 ITAÚ SECURITIES SERVICES	\$ 2.484.964	\$ 6.578.148	\$ 2.558.637	\$ 263.662	\$ 11.885.411	\$ 11.631.533	2,18%
4 SANTANDER SECURITIES SERVICES	\$ -	\$ 4.771.266	\$ 498.566	\$ -	\$ 5.269.832	\$ 1.625.787	224,14%
TOTAL	\$ 62.562.185	\$ 32.667.787	\$ 103.104.953	\$ 446.521	\$ 198.781.446	\$ 214.265.144	-7,23%
COMISIÓN/ACTIVOS CUSTODIADOS	0,03%	0,02%	0,10%	0,02%	0,06%		

COMISIONES CUSTODIA DE VALORES

ago-19	ago-20	Variación Anual
74.487	67.901	-9%
8.489	8.390	-1,2%
4.145	3.731	-10%
121	564	367%
87.241	80.585	-8%

CUSTODIA DE IEP: FLUJOS DE IEP Y COMPRAS NETAS DE EXTRANJEROS EN TES

