

INFORME GERENCIAL DE RESULTADOS DEL SECTOR FIDUCIARIO

Febrero de 2020



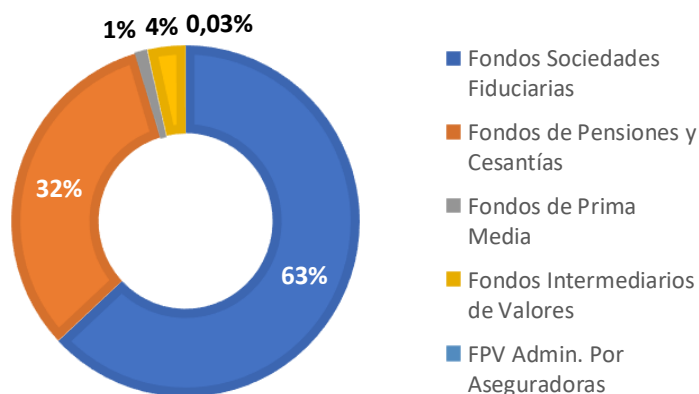
ASOFIDUCIARIAS



SIGAF
Sistema de Información Gerencial
de la Asociación de Fiduciarias

ACTIVOS ADMINISTRADOS SOCIEDADES FIDUCIARIAS

PARTICIPACIÓN DE ACTIVOS DE TERCEROS



SALDO ACTIVOS DE TERCEROS

TIPO DE FONDO	AUM (billones de pesos)
Fondos Sociedades Fiduciarias	637,2
Fondos de Pensiones y Cesantías	326,7
Fondos de Prima Media	11,4
Fondos Intermediarios de Valores	35,2
FPV Admin. Por Aseguradoras	0,3
TOTAL	1.010,8

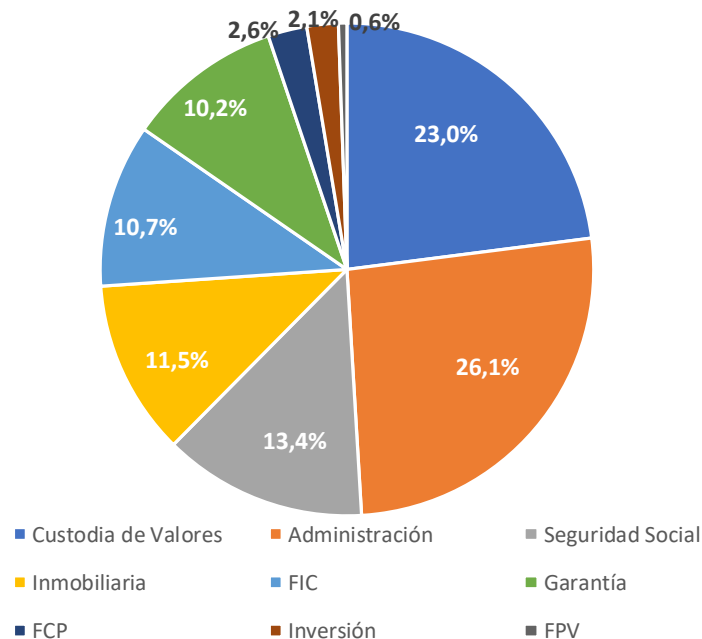
63% del total de activos de terceros administrados por el sistema financiero.

38% del portafolio de inversiones de terceros administrados por el sistema financiero.

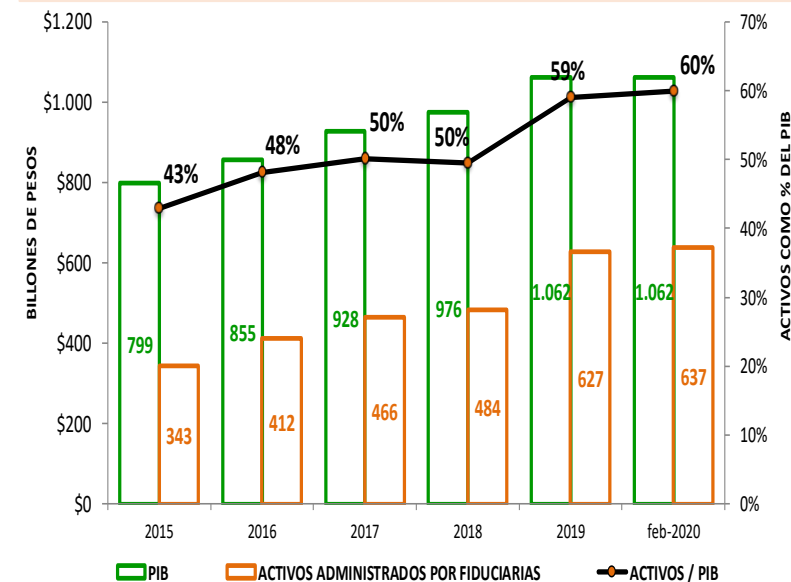
SALDO ACTIVOS ADMINISTRADOS

Línea de Negocio	feb-19	feb-20	Variación Anual
Custodia de Valores	\$145,0	\$146,3	1%
Administración	\$140,9	\$166,2	18%
Seguridad Social	\$ 78,1	\$ 85,1	9%
Inmobiliaria	\$ 67,1	\$ 73,3	9%
FIC	\$ 58,0	\$ 68,3	18%
Garantía	\$ 54,8	\$ 65,0	19%
FCP	\$ 15,6	\$ 16,3	5%
Inversión	\$ 9,6	\$ 13,1	36%
FPV	\$ 2,6	\$ 3,5	34%
Total	\$571,8	\$637,2	11%

ACTIVOS POR TIPO DE NEGOCIO Febrero 2020



ACTIVOS COMO % DEL PIB (últimos 5 años)



Cifras en billones de pesos

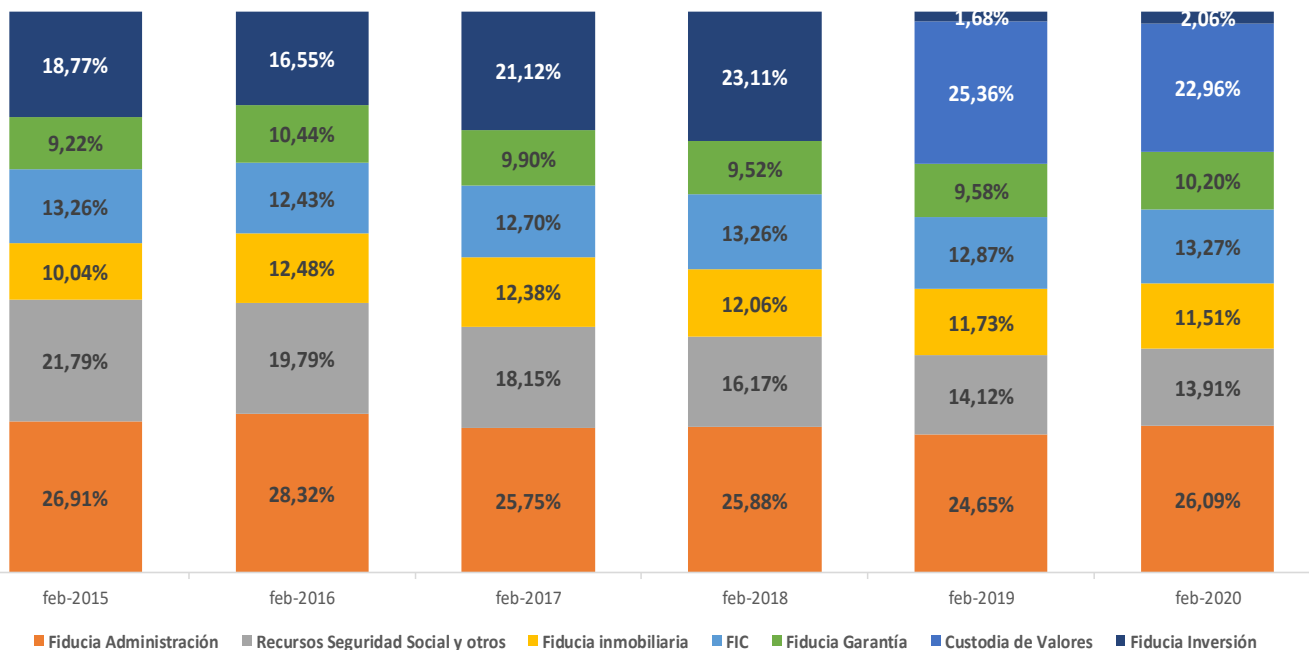
INFORME GERENCIAL DE RESULTADOS DEL SECTOR FIDUCIARIO

Febrero de 2020

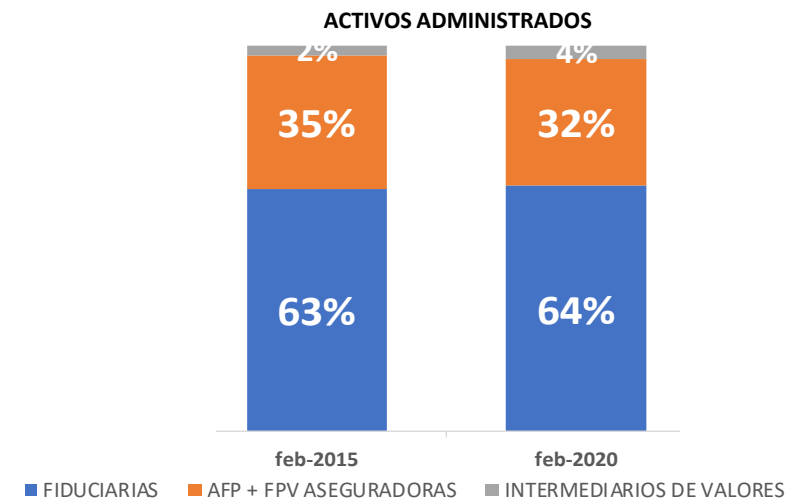


ACTIVOS ADMINISTRADOS SOCIEDADES FIDUCIARIAS

EVOLUCIÓN DE LOS ACTIVOS ADMINISTRADOS (% de participación tipologías / activo total)



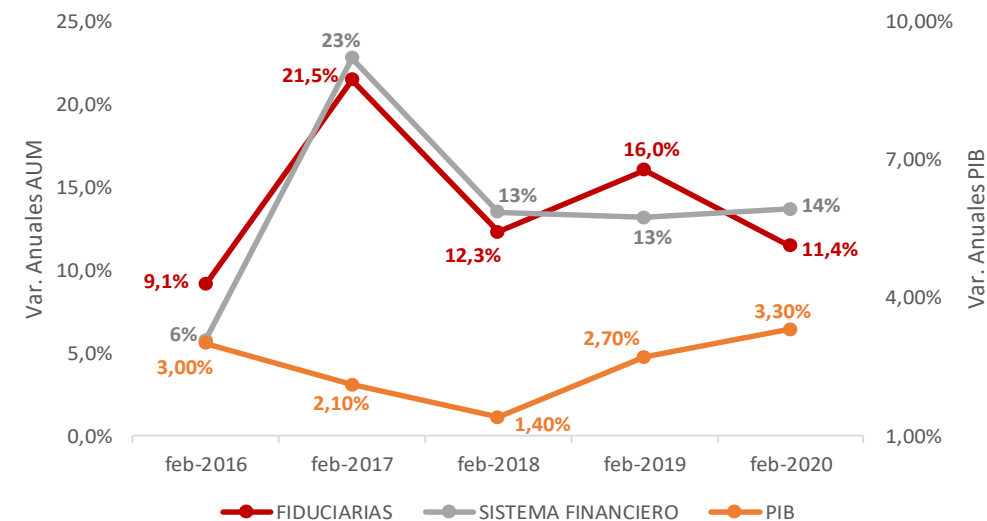
EVOLUCIÓN DEL MARKET SHARE



TASA DE CRECIMIENTO ANUAL DE ACTIVOS DE TERCEROS

TIPO DE ENTIDAD	5 AÑOS	LINEA DE NEGOCIO FIDUCIARIAS	5 AÑOS
Fiduciarias	14,0%	Administración	13,3%
Fondos de Pensiones y Cesantías	12,3%	Seguridad Social	3,7%
FPV Aseguradoras	7,2%	FIC - FCP	14,0%
Intermediarios de Valores	21,4%	Inmobiliaria	17,1%
TOTAL AUM SIST. FINANCIERO	13,0%	Garantía	16,3%
		Inversión*	20,7%
		FPV	20,9%
		TOTAL AUM FIDUCIARIAS	14,0%

CRECIMIENTO PROMEDIO DE ACTIVOS DE TERCEROS



*Fiducia de inversión incluye custodia de valores

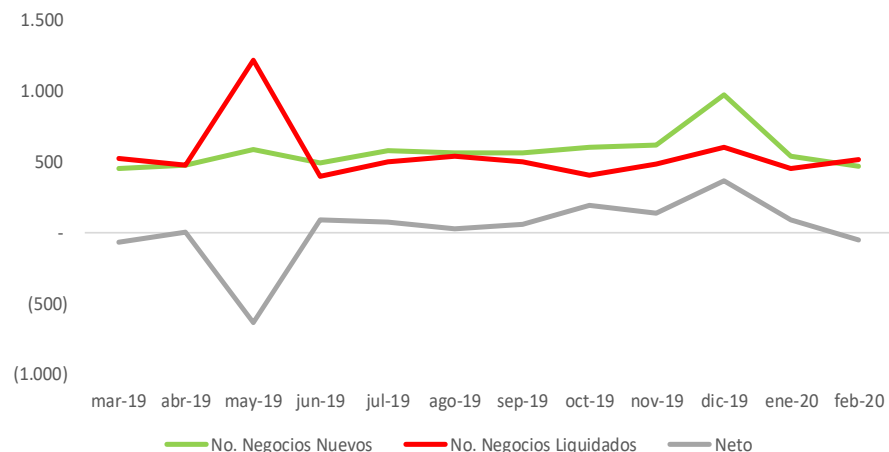
Fuente: Asofiduciarias – SIGAF, SFC. Incluye cifras de Acción Fiduciaria y Gestión Fiduciaria reportadas por la SFC a diciembre de 2019

NÚMERO DE NEGOCIOS

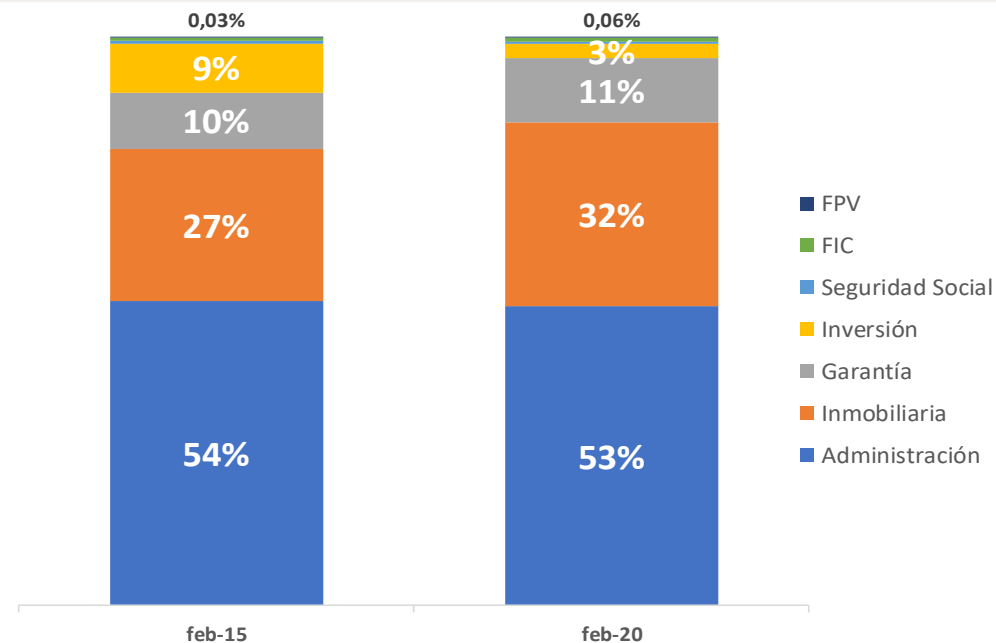
TOTAL NÚMERO DE NEGOCIOS POR TIPO

Línea de Negocio	feb-19	feb-20	Variación Anual	CRECIMIENTO PROMEDIO 5 AÑOS
Administración	12.373	13.182	7%	1,2%
Inmobiliaria	7.862	8.126	3%	5,5%
Garantía	2.746	2.804	2%	4,0%
Inversión	380	409	8%	-20,3%
Custodia de Valores	0	239	100%	
Seguridad Social	101	94	-7%	-4,6%
FIC	102	105	3%	8,0%
FCP	53	79	49%	
FPV	8	16	100%	18,0%
Total	23.625	25.054	6,05%	1,5%

NEGOCIOS NUEVOS VS. NEGOCIOS LIQUIDADOS



COMPOSICIÓN NÚMERO DE NEGOCIOS POR TIPO (2015 vs. 2020)



- En febrero de 2020, se crearon 470 negocios y se liquidaron 520, generando un neto de **-50** negocios.
- En los últimos 12 meses se crearon 6.927 negocios y se liquidaron 6.639, generando un neto de **228** negocios.

INFORME GERENCIAL DE RESULTADOS DEL SECTOR FIDUCIARIO

Febrero de 2020



ASOFIDUCIARIAS



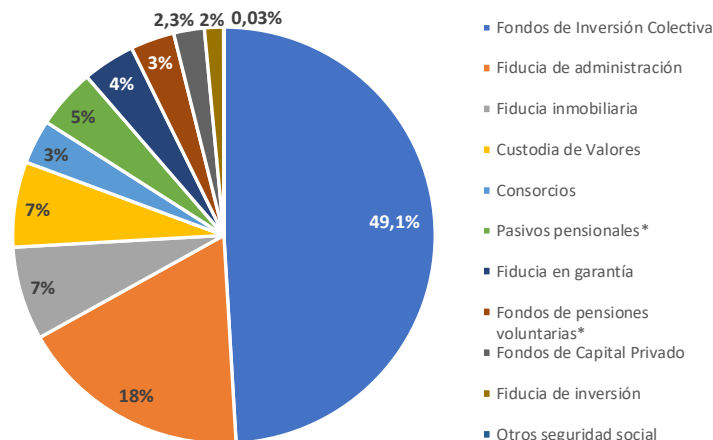
SIGAF
Sistema de Información Gerencial
de la Asociación de Fiduciarias

COMISIONES

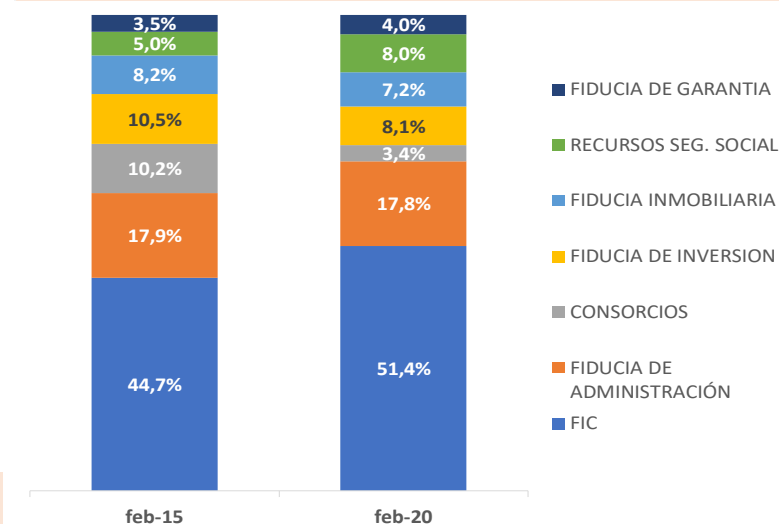
TOTAL COMISIONES POR TIPO DE NEGOCIO

Línea de Negocio	feb-19	feb-20	Variación Anual
Fondos de Inversión Colectiva	\$ 140.807	\$ 156.928	11%
Fiducia de administración	\$ 51.254	\$ 56.806	11%
Fiducia inmobiliaria	\$ 23.445	\$ 23.173	-1%
Custodia de Valores	\$ -	\$ 21.189	100%
Consortios	\$ 10.191	\$ 10.955	7%
Pasivos pensionales*	\$ 20.376	\$ 14.804	-27%
Fiducia en garantía	\$ 11.408	\$ 12.895	13%
Fondos de pensiones voluntarias*	\$ 9.175	\$ 10.766	17%
Fondos de Capital Privado	\$ 6.426	\$ 7.498	17%
Fiducia de inversión	\$ 21.920	\$ 4.662	-79%
Otros seguridad social	\$ 76	\$ 80	5%
Total	\$ 279.479	\$ 319.756	14%

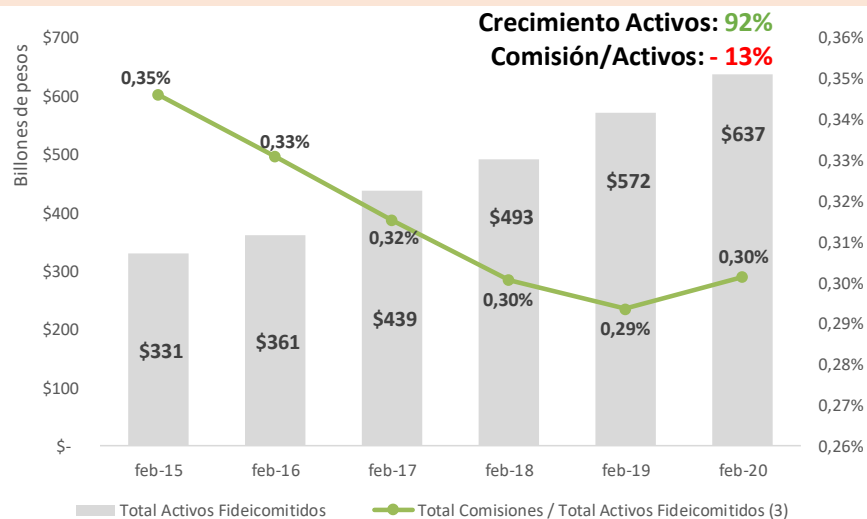
COMISIONES POR TIPO DE NEGOCIO



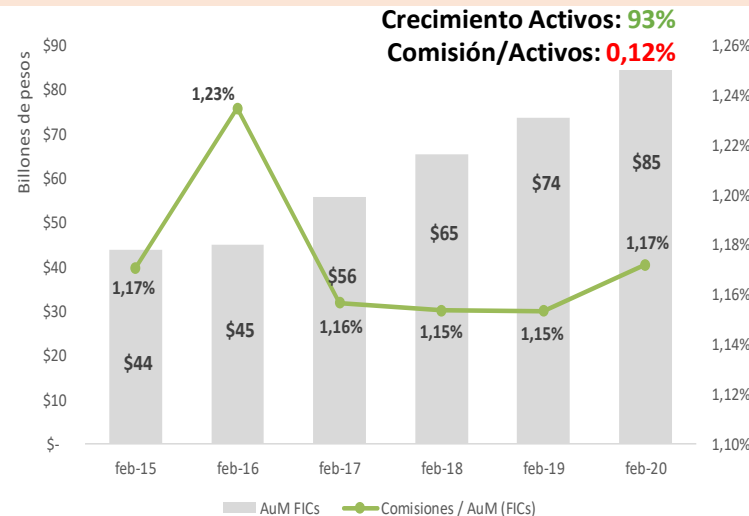
COMPOSICIÓN COMISIONES POR TIPO DE NEGOCIO (2015 vs. 2020)



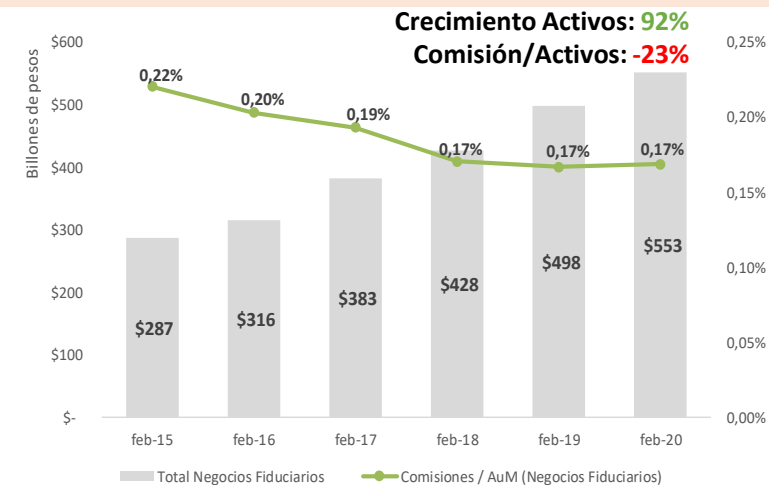
TOTAL COMISIONES/TOTAL ACTIVOS



COMISIONES FIC /ACTIVOS FIC



COMISIONES FIDUCIA /ACTIVOS FIDUCIA



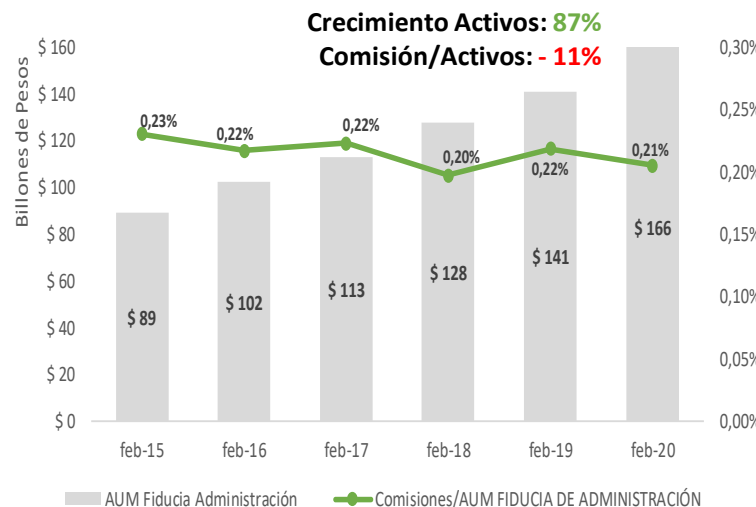
INFORME GERENCIAL DE RESULTADOS DEL SECTOR FIDUCIARIO

Febrero de 2020

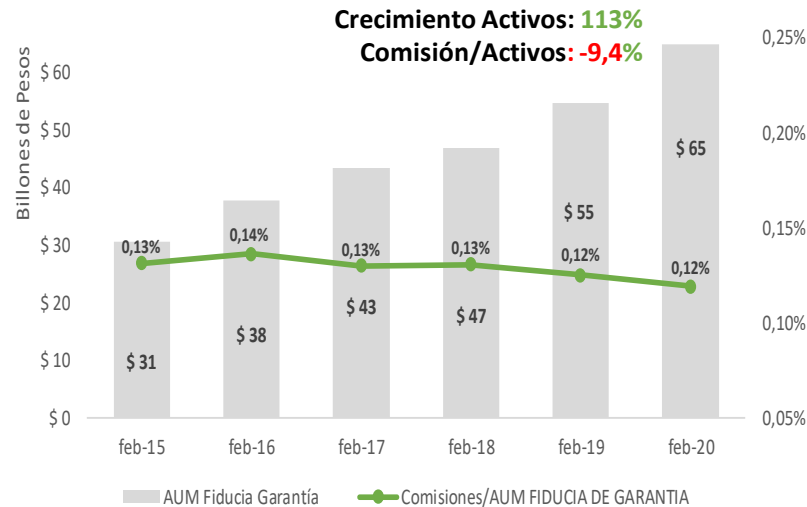


COMISIONES

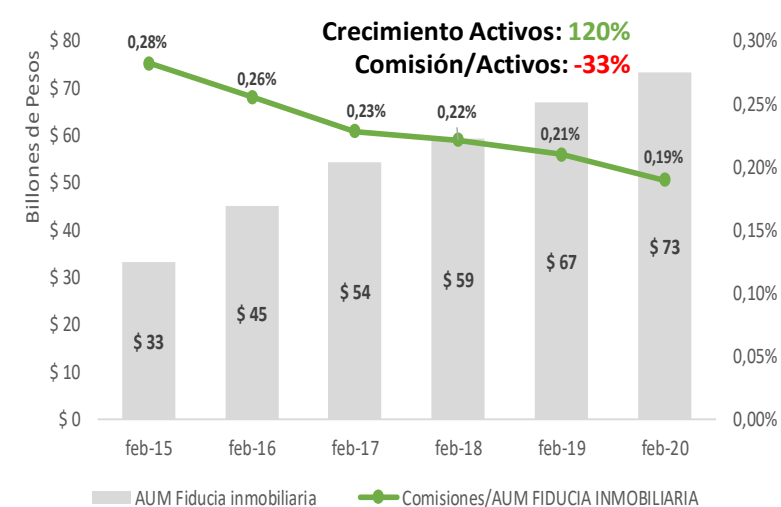
COMISIONES FID. ADMINISTRACIÓN /ACTIVOS FID. ADMINISTRACIÓN



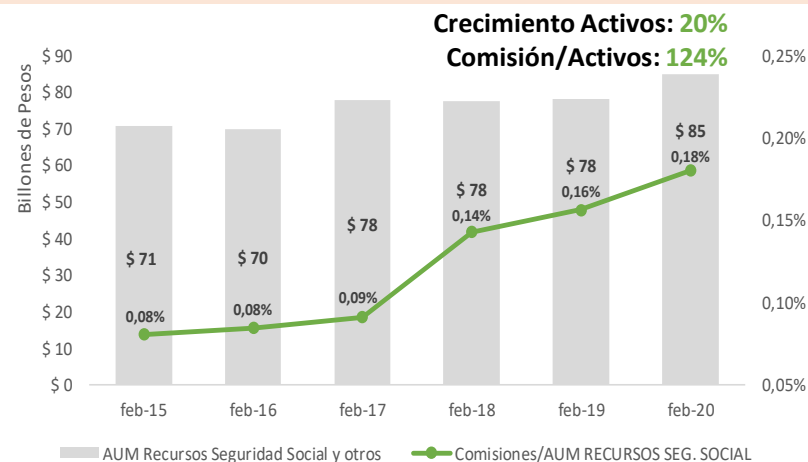
COMISIONES FID. EN GARANTÍA /ACTIVOS FID. EN GARANTÍA



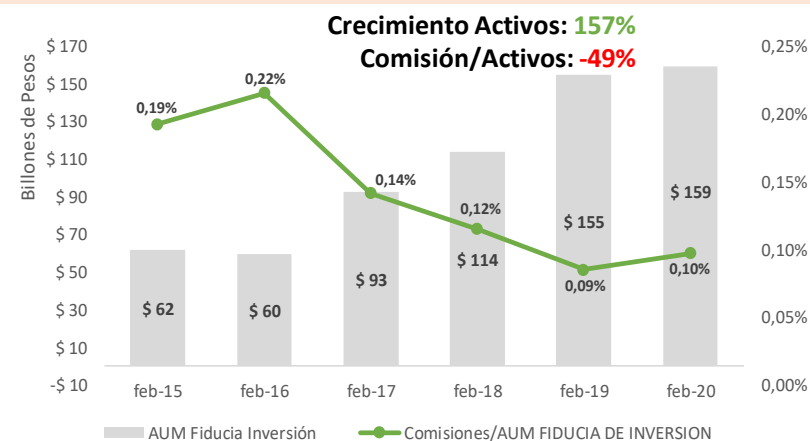
COMISIONES FID. INMOBILIARIA /ACTIVOS FID. INMOBILIARIA



COMISIONES REC. SEG. SOCIAL/ACTIVOS REC. SEG. SOCIAL



COMISIONES FID. INVERSIÓN /ACTIVOS FID. INVERSIÓN



A febrero de 2020:

Comisión/Activos
Custodia: **0,09%**

Comisión/Activos
Fiducia de Inversión:
0,21%

Fuente: Asofiduciarias – SIGAF, SFC. Incluye cifras de Acción Fiduciaria y Gestión Fiduciaria reportadas por la SFC a diciembre de 2019

* Fiducia de inversión incluye custodia de valores

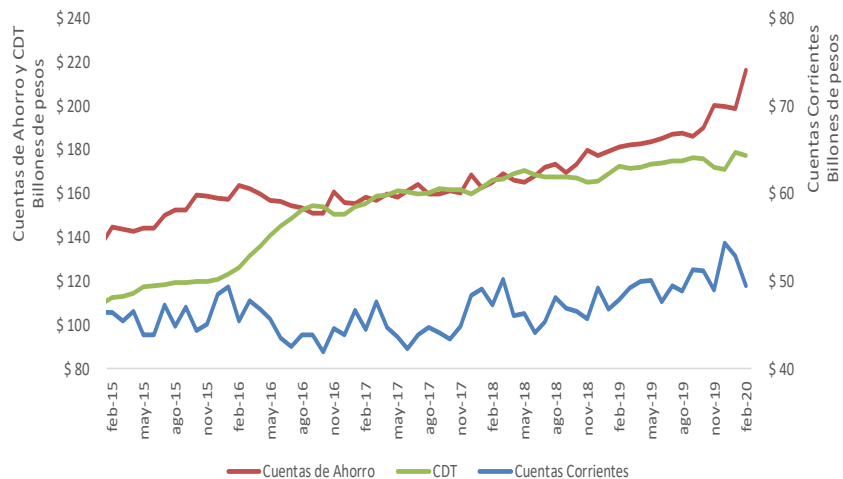
INFORME GERENCIAL DE RESULTADOS DEL SECTOR FIDUCIARIO

Febrero de 2020

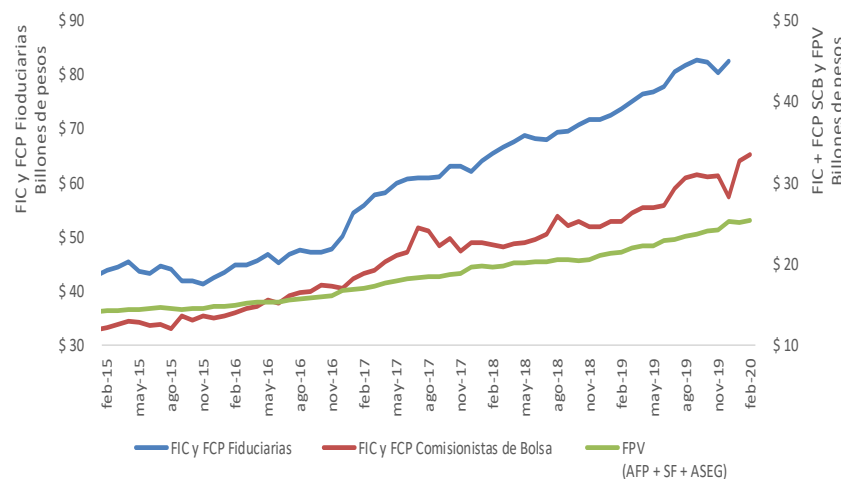


FONDOS DE INVERSIÓN COLECTIVA Y FONDOS DE CAPITAL PRIVADO

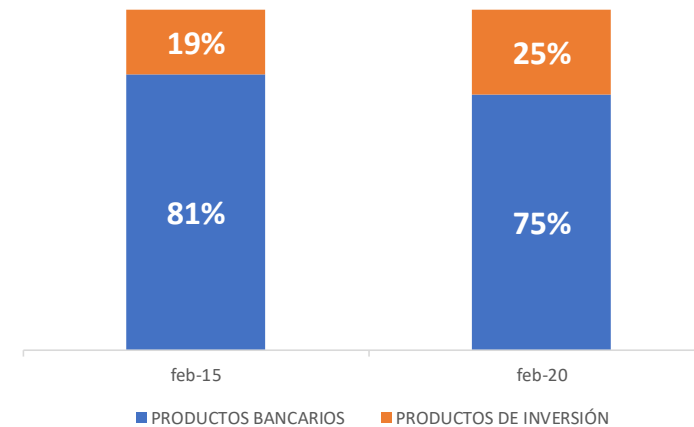
PRODUCTOS BANCARIOS (saldos mensuales)



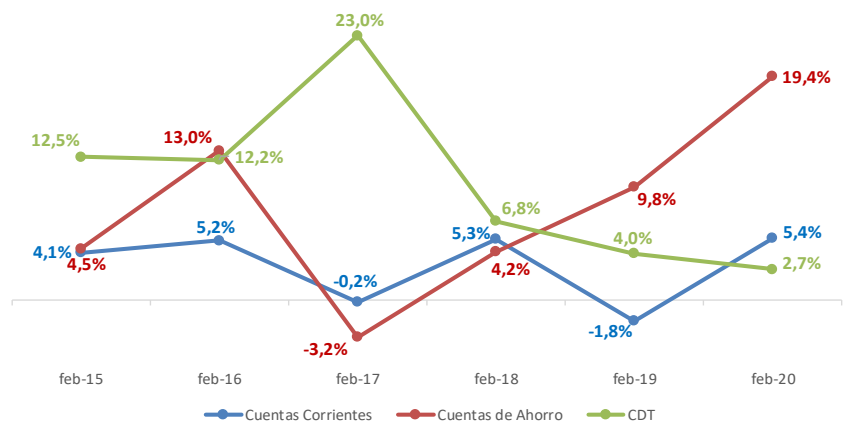
PRODUCTOS DE INVERSIÓN (saldos mensuales)



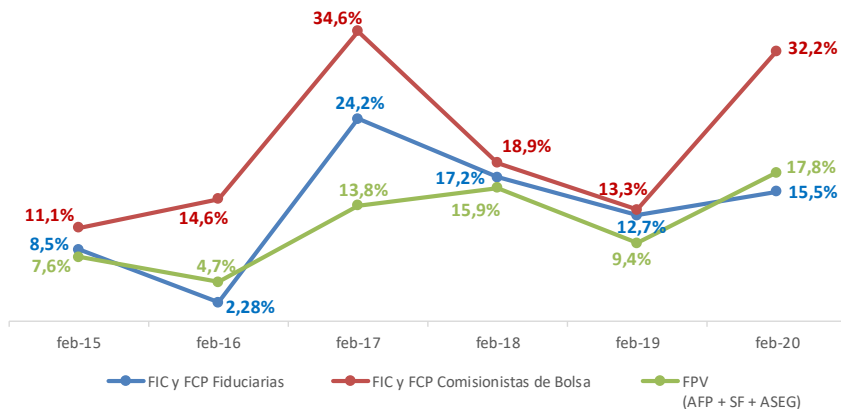
PARTICIPACIÓN DE MERCADO



PRODUCTOS BANCARIOS (variaciones anuales)



PRODUCTOS DE INVERSIÓN (variaciones anuales)



RENDIMIENTOS ABONADOS

- A febrero de 2020, los rendimientos abonados presentan una disminución de **31%** anual respecto al mismo periodo de 2019.
- Corresponden a **3,1 veces** la utilidad de las Fiduciarias (\$111.357 millones). En el mismo periodo de 2019 los rendimientos FIC equivalían a **6,2 veces** la utilidad de las Fiduciarias.

INFORME GERENCIAL DE RESULTADOS DEL SECTOR FIDUCIARIO

Febrero de 2020



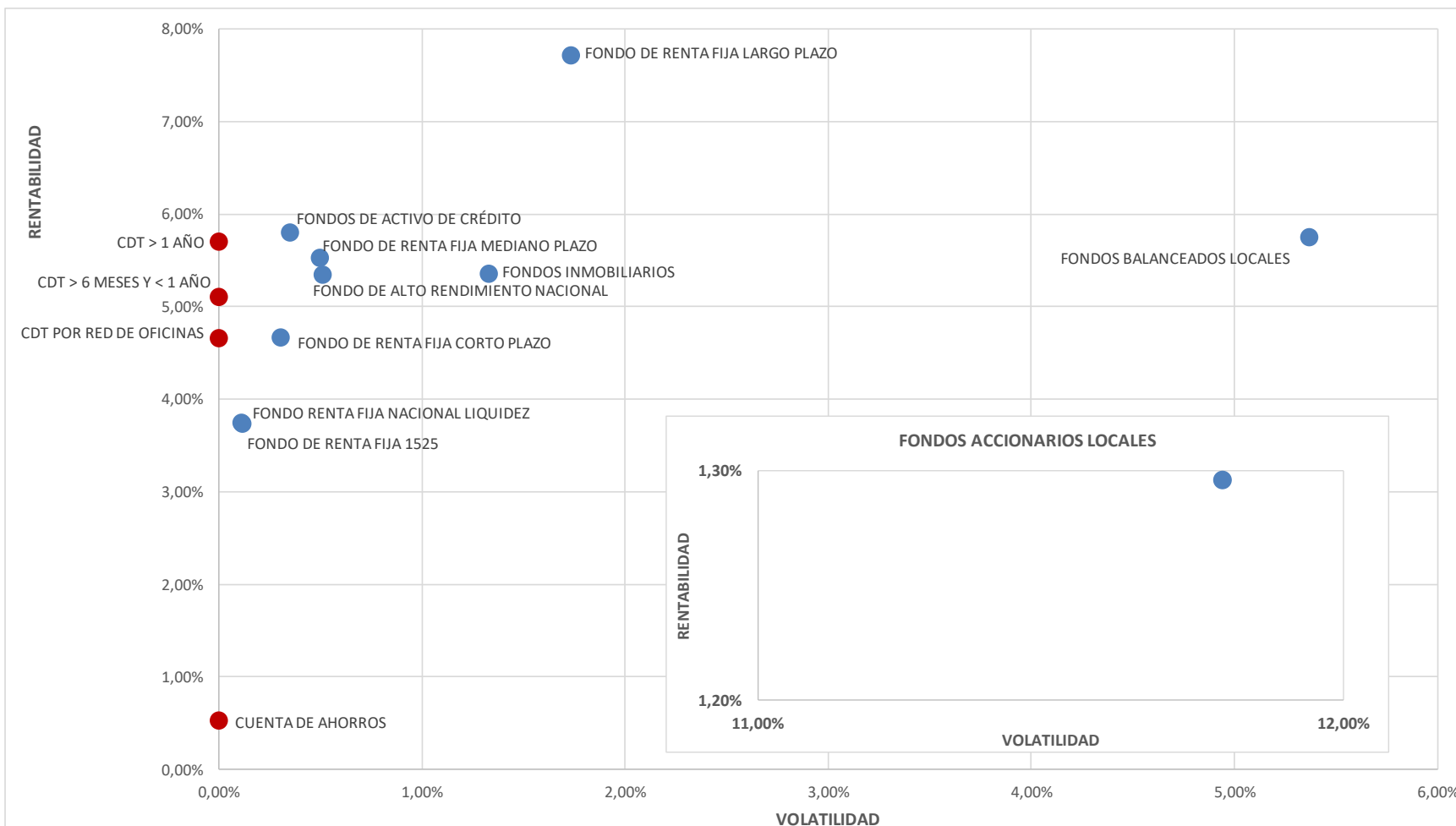
ASOFIDUCIARIAS



SIGAF
Sistema de Información Gerencial
de la Asociación de Fiduciarias

CATEGORIZACIÓN

RELACIÓN RIESGO/RETORNO (12 Meses)



AUM FIC CATEGORIZADOS POR ADMINISTRADOR

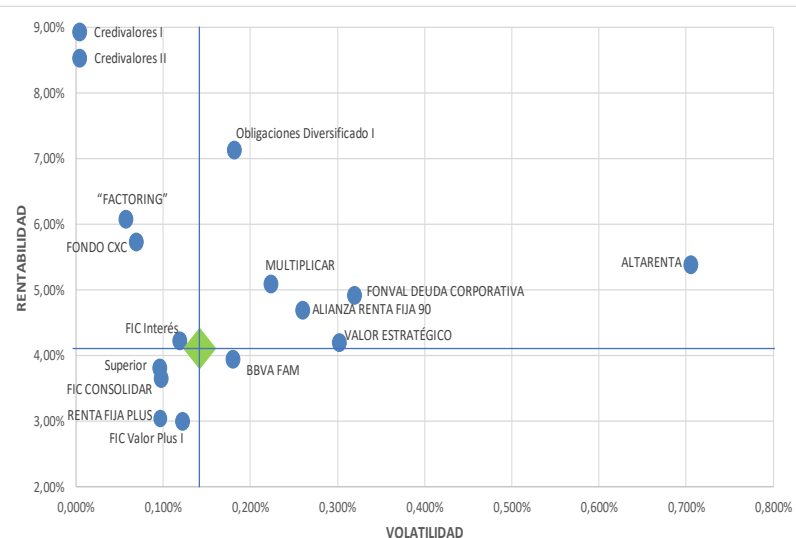
ADMINISTRADOR	AUM FIC
FIDUCIARIA BANCOLOMBIA S.A.	19.756.086,93
FIDUCIARIA BOGOTA S.A.	9.460.741,33
ALIANZA FIDUCIARIA S.A.	7.530.735,33
CREDICORP CAPITAL S.A.	5.992.022,94
BLACKROCK	5.860.293,01
BBVA FIDUCIARIA S.A.	5.413.625,54
VALORES BANCOLOMBIA S.A.	5.124.496,41
FIDUCIARIA DAVIVIENDA	4.544.284,95
CORREDORES DAVIVIENDA S.A.	4.530.556,27
FIDUPREVISORA S.A.	4.236.659,75
FIDUOCCIDENTE S.A.	3.666.444,77
BTG PACTUAL S.A.	3.176.610,67
FIDUCIARIA CORFICOLOMBIANA S.A.	2.705.422,89
ULTRASERFINCO S.A.	1.745.654,70
ITAU ASSET MANAGEMENT	1.361.858,65
SKANDIA SOCIEDAD FIDUCIARIA S.A.	1.139.827,67
FIDUCIARIA COLPATRIA	1.088.085,73
FIDUCIARIA COLMENA S.A.	770.719,56
CREDICORP CAPITAL FIDUCIARIA S.A.	750.852,46
FIDUCIARIA POPULAR S.A.	714.870,45
ACCIONES Y VALORES S.A.	288.123,10
FIDUAGRARIA S.A.	248.963,70
FIDUCOLDEX S.A.	243.356,96
FIDUCENTRAL S.A.	233.977,68
FIDUCOOMEVA	195.319,77
ADCAP COLOMBIA S.A.	148.435,69
TOTAL	90.928.026,90

Rentabilidad y Volatilidad 12 meses de cada una de las categorías para el grupo de participación Público General (compartimiento con mayor número de inversionistas, comisión más alta y menor monto de inversión).

Fuente: Asofiduciarias – SIGAF, SFC, SIFIC

ANÁLISIS RIESGO RETORNO CATEGORÍA OTROS FONDOS

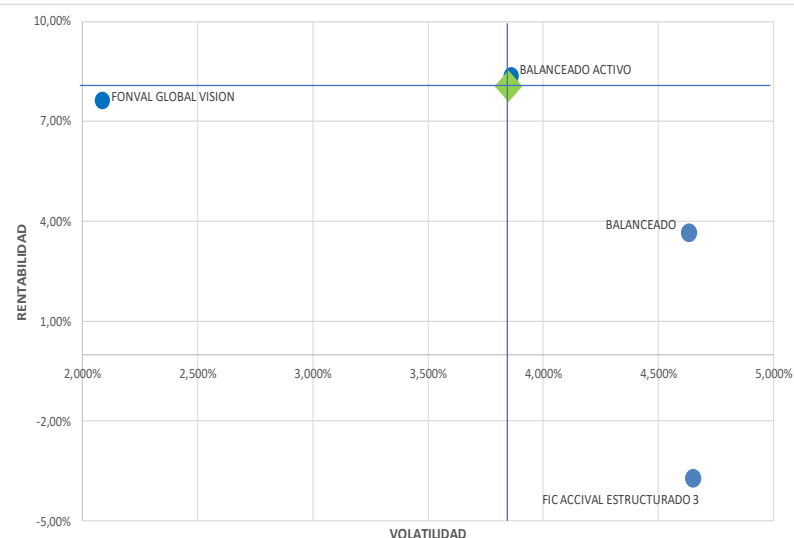
FONDOS CONSERVADORES



18 FIC

AUM de \$ 18,6 Bns (98% del AUM de la categoría Otros Fondos)

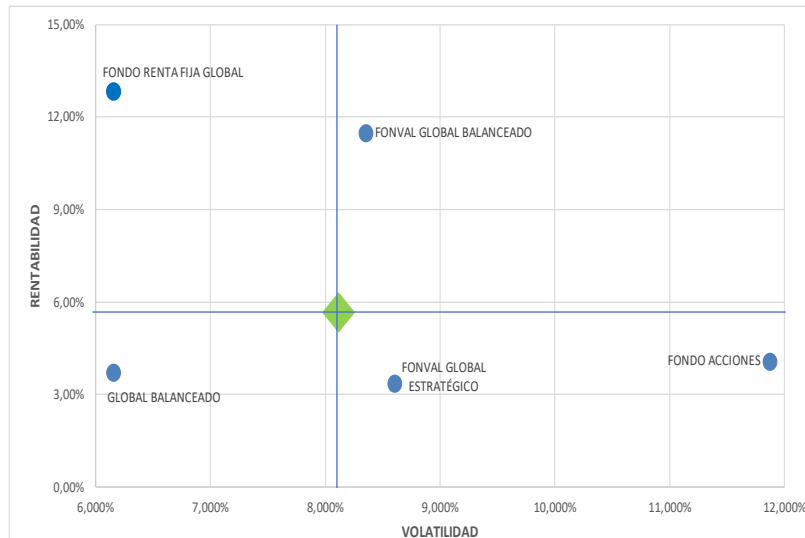
FONDOS MODERADOS



4 FIC

AUM de \$ 170,405 Mllns (0,9% del AUM de la categoría Otros Fondos)

FONDOS DE ALTO RIESGO



9 FIC

AUM de \$ 208,039 Mllns (1,10% del AUM de la categoría Otros Fondos)

◆ Rentabilidad y Volatilidad Promedio Ponderada del grupo de FIC.

Rentabilidad y Volatilidad 12 meses de cada una de las categorías para el grupo de participación Público General (compartimiento con mayor número de inversionistas, comisión más alta y menor monto de inversión). Teniendo en cuenta la variedad de perfiles de inversión dentro de la categoría, se agruparon a los FIC a partir de los rangos de volatilidad propuestos por la CESR (por sus siglas en inglés, Committee of European Securities Regulators). De esta manera se definieron 3 grupos, según su volatilidad: Conservador (0% - 1,99%); Moderado (2% - 5%); Alto Riesgo (Mayor al 5%).

INFORME GERENCIAL DE RESULTADOS DEL SECTOR FIDUCIARIO

Febrero de 2020



RESULTADOS FIDUCIARIAS E INDICADORES FINANCIEROS

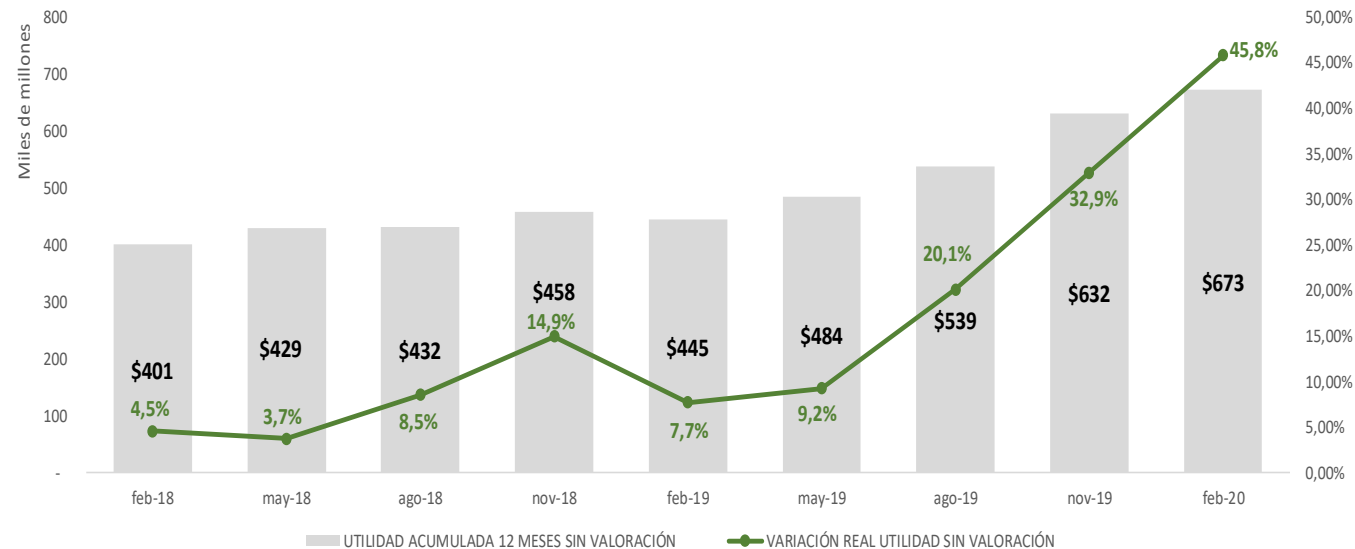
RESUMEN PRINCIPALES VARIABLES DEL SECTOR

CONCEPTO	feb-19	feb-20	Variación Anual
Activo Total	571.805.600	637.198.516	11,4%
AUM FIC	73.602.113	84.583.430	14,9%
# Negocios	23.625	25.054	6,05%
Utilidad Sociedades**	79.167	111.357	40,7%
Ingresos Totales	284.987	321.093	12,7%
Comisiones Totales	279.479	319.756	14,4%
Honorarios y Otros Conceptos	5.509	1338	-75,7%
Comisión/Activos	0,294%	0,301%	0,8 bps
ROE	19,46%	24,15%	470 bps
Margen Operacional	41,66%	45,09%	343 bps
Cobertura Gastos	3,34	3,46	3,7%
Rendimientos Abonados FIC	\$ 480.752	\$ 342.393	-28,8%

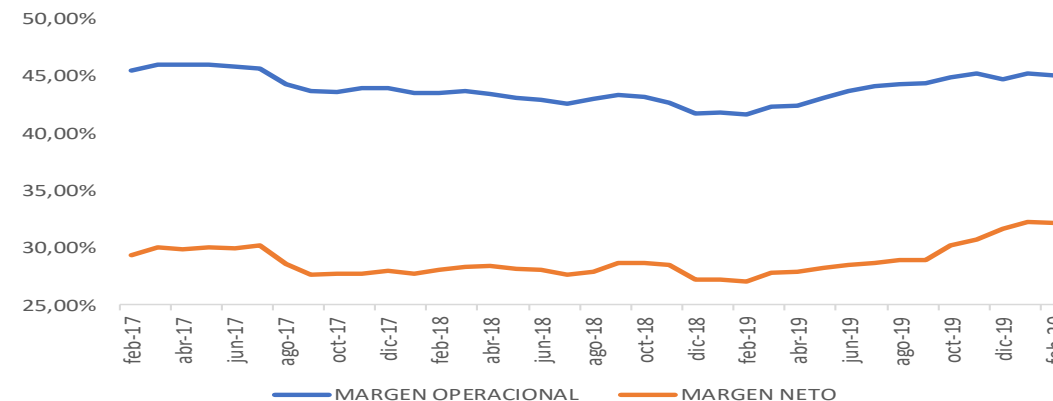
EVOLUCIÓN ROE MENSUAL (12 meses)



VARIACIONES ANUALES UTILIDADES FIDUCIARIAS



MARGEN OPERACIONAL VS. MARGEN NETO



INFORME GERENCIAL DE RESULTADOS DEL SECTOR FIDUCIARIO

Febrero de 2020 – millones de pesos



RANKINGS

UTILIDADES SOCIEDADES FIDUCIARIAS

Entidad	feb-19	feb-20	% Var Anual	% Part.
1 FIDUCIARIA BANCOLOMBIA	\$ 19.836	\$ 23.984	20,91%	22%
2 FIDUCIARIA BOGOTA	\$ 7.656	\$ 16.481	115,28%	15%
3 CITITRUST COLOMBIA	\$ 9.702	\$ 10.500	8,23%	9%
4 FIDUCIARIA DAVIVIENDA	\$ 7.421	\$ 9.414	26,85%	8%
5 ALIANZA FIDUCIARIA	\$ 6.406	\$ 8.876	38,56%	8%
6 SKANDIA FIDUCIARIA	\$ 5.889	\$ 8.062	36,89%	7%
7 FIDUCIARIA LA PREVISORA	\$ 6.394	\$ 7.680	20,11%	7%
8 FIDUCIARIA DE OCCIDENTE	\$ 1.820	\$ 6.666	266,23%	6%
9 BBVA FIDUCIARIA	\$ 5.687	\$ 6.202	9,06%	6%
10 FIDUAGRARIA	\$ 1.081	\$ 3.714	243,68%	3%
11 ITAÚ ASSET MANAGEMENT	\$ 1.716	\$ 2.644	54,04%	2%
12 CREDICORP CAPITAL FIDUCIARIA	\$ 1.565	\$ 1.755	12,16%	2%
13 FIDUCIARIA CORFICOLOMBIANA	\$ 1.062	\$ 1.433	34,97%	1%
14 SERVITRUST GNB SUDAMERIS	\$ 845	\$ 1.029	21,82%	1%
15 FIDUCIARIA POPULAR	\$ 564	\$ 861	52,74%	1%
16 FIDUCIARIA COLMENA	\$ 506	\$ 636	25,65%	1%
17 ITAÚ SECURITIES SERVICES	\$ 277	\$ 572	106,16%	1%
18 FIDUCIARIA COOMEVA	\$ 124	\$ 431	248,10%	0%
19 FIDUCIARIA CENTRAL	\$ 78	\$ 401	415,48%	0%
20 FIDUCIARIA BNP PARIBAS	\$ 138	\$ 205	49,06%	0%
21 FIDUCIARIA BTG PACTUAL	\$ 180	\$ 144	20,06%	0%
22 FIDUCOLDEX	-\$ 533	\$ 82	115,41%	0%
23 FIDUCIARIA COLPATRIA	\$ 909	\$ 29	-96,78%	0%
24 FIDUCIARIA RENTA 4 GLOBAL	-\$ 580	-\$ 441	24,02%	0%
25 SANTANDER SECURITIES SERVICES	-\$ 814	-\$ 1.004	-23,31%	-1%
26 ACCION FIDUCIARIA	\$ 1.268	\$ 1.062	-16,25%	1%
27 GESTION FIDUCIARIA	-\$ 28	-\$ 104	-274,76%	0%
28 ASHMORE INVESTMENT ADVISORE	\$ -	\$ 42	0,00%	0%
TOTAL	\$ 79.167	\$ 111.357	40,66%	100,00%

ROE SOCIEDADES FIDUCIARIAS

Entidad	feb-19	dic-19	feb-20	% Var Anual
1 CITITRUST COLOMBIA	67,32%	60,50%	72,00%	6,94%
2 BBVA FIDUCIARIA	49,37%	33,73%	51,55%	4,42%
3 ALIANZA FIDUCIARIA	33,87%	44,68%	45,84%	35,35%
4 FIDUAGRARIA	15,14%	2,26%	43,76%	188,98%
5 CREDICORP CAPITAL FIDUCIARIA	39,15%	33,17%	29,43%	-24,82%
6 FIDUCIARIA BANCOLOMBIA	25,84%	30,24%	28,53%	10,44%
7 FIDUCIARIA BOGOTA	13,97%	32,49%	27,04%	93,56%
8 FIDUCIARIA COLMENA	20,39%	18,18%	25,90%	27,02%
9 FIDUCIARIA DAVIVIENDA	21,11%	28,53%	23,94%	13,38%
10 SKANDIA FIDUCIARIA	18,41%	21,24%	23,34%	26,73%
11 FIDUCIARIA COOMEVA	7,35%	14,10%	22,27%	202,85%
12 ITAÚ ASSET MANAGEMENT	13,72%	14,84%	18,04%	31,48%
13 FIDUCIARIA LA PREVISORA	15,07%	25,11%	17,24%	14,43%
14 FIDUCIARIA CORFICOLOMBIANA	10,99%	12,32%	15,84%	44,08%
15 FIDUCIARIA DE OCCIDENTE	4,31%	18,93%	12,85%	198,45%
16 SERVITRUST GNB SUDAMERIS	9,94%	5,62%	12,06%	21,29%
17 FIDUCIARIA CENTRAL	2,48%	13,54%	11,93%	380,18%
18 FIDUCIARIA POPULAR	6,26%	17,49%	9,79%	56,32%
19 FIDUCIARIA BTG PACTUAL	11,24%	2,30%	8,12%	27,82%
20 ITAÚ SECURITIES SERVICES	2,78%	7,12%	5,50%	97,81%
21 FIDUCIARIA BNP PARIBAS	3,71%	9,05%	5,42%	46,23%
22 FIDUCOLDEX	5,91%	4,93%	0,87%	85,28%
23 FIDUCIARIA COLPATRIA	15,07%	11,42%	0,57%	-96,22%
24 FIDUCIARIA RENTA 4 GLOBAL	59,33%	-27,58%	-19,44%	-132,77%
25 SANTANDER SECURITIES SERVICES	-13,95%	-18,71%	-20,04%	-43,65%
26 ACCION FIDUCIARIA	21,28%	56,98%	56,98%	167,77%
27 GESTION FIDUCIARIA	-5,69%	-2,26%	-2,26%	60,30%
28 ASHMORE INVESTMENT ADVISORE	4,90%	0,32%	0,32%	0,00%
TOTAL	18,95%	24,00%	24,60%	29,83%

INFORME GERENCIAL DE RESULTADOS DEL SECTOR FIDUCIARIO

Febrero de 2020 – millones de pesos



ASOFIDUCIARIAS



SIGAF
Sistema de Información Gerencial
de la Asociación de Fiduciarias

RANKINGS

COMISIONES FIC SECTOR FIDUCIARIO POR ENTIDAD

Entidad	feb-19	feb-20	% Var Anual	% Part.
1 FIDUCIARIA BANCOLOMBIA	\$ 42.737	\$ 47.639	11,47%	30%
2 ALIANZA FIDUCIARIA	\$ 18.068	\$ 23.338	29,17%	15%
3 FIDUCIARIA BOGOTA	\$ 17.088	\$ 18.735	9,64%	12%
4 FIDUCIARIA DAVIVIENDA	\$ 11.929	\$ 13.874	16,30%	9%
5 BBVA FIDUCIARIA	\$ 10.575	\$ 11.330	7,14%	7%
6 FIDUCIARIA LA PREVISORA	\$ 6.171	\$ 8.194	32,78%	5%
7 FIDUCIARIA DE OCCIDENTE	\$ 5.827	\$ 7.346	26,08%	5%
8 FIDUCIARIA CORFICOLOMBIANA	\$ 5.432	\$ 6.543	20,44%	4%
9 ITAÚ ASSET MANAGEMENT	\$ 2.436	\$ 2.879	18,22%	2%
10 SKANDIA FIDUCIARIA	\$ 1.646	\$ 2.610	58,52%	2%
11 FIDUCIARIA COLPATRIA	\$ 2.194	\$ 2.516	14,68%	2%
12 FIDUCIARIA COLMENA	\$ 1.853	\$ 2.341	26,34%	1%
13 CREDICORP CAPITAL FIDUCIARIA	\$ 1.152	\$ 2.236	94,12%	1%
14 FIDUAGRARIA	\$ 1.551	\$ 1.720	10,96%	1%
15 SERVITRUST GNB SUDAMERIS	\$ 1.433	\$ 1.566	9,30%	1%
16 FIDUCIARIA POPULAR	\$ 1.444	\$ 1.450	0,37%	1%
17 FIDUCIARIA CENTRAL	\$ 573	\$ 806	40,74%	1%
18 FIDUCIARIA COOMEVA	\$ 251	\$ 551	119,49%	0%
19 FIDUCOLDEX	\$ 307	\$ 365	19,00%	0%
20 FIDUCIARIA RENTA 4 GLOBAL	\$ 4	\$ 8	128,56%	0%
21 ACCION FIDUCIARIA	\$ 1.491	\$ 768	-48,51%	0%
22 GESTION FIDUCIARIA	\$ 220	\$ 114	-48,36%	0%
23 ASHMORE INVESTMENT ADVISORE	\$ -	\$ -	0,00%	0%
TOTAL	\$ 134.382	\$ 156.928	16,78%	100,00%

COMISIONES FCP SECTOR FIDUCIARIO POR ENTIDAD

Entidad	feb-19	feb-20	% Var Anual	% Part.
1 FIDUCIARIA BANCOLOMBIA	\$ 4.027	\$ 4.739	17,68%	63%
2 ALIANZA FIDUCIARIA	\$ 1.411	\$ 1.692	19,88%	23%
3 FIDUCIARIA DE OCCIDENTE	\$ 512	\$ 445	-13,19%	6%
4 FIDUCIARIA CORFICOLOMBIANA	\$ 248	\$ 326	31,53%	4%
5 FIDUCIARIA CENTRAL	\$ 112	\$ 121	7,46%	2%
6 FIDUCIARIA COLPATRIA	\$ 20	\$ 35	76,00%	0%
7 FIDUCOLDEX	\$ 42	\$ 34	-20,16%	0%
8 ITAÚ ASSET MANAGEMENT	\$ 28	\$ 30	6,00%	0%
9 CREDICORP CAPITAL FIDUCIARIA	\$ 20	\$ 28	40,94%	0%
10 FIDUAGRARIA	\$ -	\$ 25	0,00%	0%
11 FIDUCIARIA RENTA 4 GLOBAL	\$ 5	\$ 24	392,81%	0%
TOTAL	\$ 6.426	\$ 7.498	16,69%	100,00%

COMISIONES NEGOCIOS FIDUCIARIOS POR ENTIDAD

Entidad	feb-19	feb-20	% Var Anual	% Part.
1 FIDUCIARIA LA PREVISORA	\$ 20.407	\$ 20.729	1,58%	13%
2 CITITRUST COLOMBIA	\$ 16.806	\$ 18.658	11,02%	12%
3 ALIANZA FIDUCIARIA	\$ 17.213	\$ 18.232	5,92%	12%
4 FIDUAGRARIA	\$ 10.499	\$ 15.364	46,33%	10%
5 FIDUCIARIA BANCOLOMBIA	\$ 12.414	\$ 14.899	20,02%	10%
6 FIDUCIARIA DAVIVIENDA	\$ 11.074	\$ 12.568	13,50%	8%
7 FIDUCIARIA BOGOTA	\$ 9.933	\$ 10.386	4,57%	7%
8 FIDUCIARIA CORFICOLOMBIANA	\$ 4.414	\$ 4.799	8,72%	3%
9 FIDUCIARIA DE OCCIDENTE	\$ 4.472	\$ 4.644	3,84%	3%
10 FIDUCOLDEX	\$ 3.699	\$ 3.981	7,62%	3%
11 CREDICORP CAPITAL FIDUCIARIA	\$ 2.922	\$ 3.858	32,04%	2%
12 FIDUCIARIA COOMEVA	\$ 2.222	\$ 3.376	51,92%	2%
13 ITAÚ ASSET MANAGEMENT	\$ 3.115	\$ 3.217	3,27%	2%
14 FIDUCIARIA COLPATRIA	\$ 3.060	\$ 3.068	0,25%	2%
15 FIDUCIARIA POPULAR	\$ 1.585	\$ 2.809	77,21%	2%
16 FIDUCIARIA BNP PARIBAS	\$ 1.651	\$ 2.332	41,19%	2%
17 FIDUCIARIA CENTRAL	\$ 1.752	\$ 2.025	15,54%	1%
18 BBVA FIDUCIARIA	\$ 1.376	\$ 1.586	15,23%	1%
19 ITAÚ SECURITIES SERVICES	\$ 1.188	\$ 1.500	26,34%	1%
20 FIDUCIARIA BTG PACTUAL	\$ 868	\$ 1.361	56,84%	1%
21 SERVITRUST GNB SUDAMERIS	\$ 1.156	\$ 1.278	10,52%	1%
22 SKANDIA FIDUCIARIA	\$ 573	\$ 1.045	82,55%	1%
23 FIDUCIARIA COLMENA	\$ 495	\$ 586	18,43%	0%
24 FIDUCIARIA RENTA 4 GLOBAL	\$ 100	\$ 203	103,61%	0%
25 SANTANDER SECURITIES SERVICES	\$ -	\$ 52	0,00%	0%
26 ACCION FIDUCIARIA	\$ 5.388	\$ 2.625	-51,28%	2%
27 GESTION FIDUCIARIA	\$ 288	\$ 148	-48,77%	0%
28 ASHMORE INVESTMENT ADVISORE	\$ -	\$ -	0,00%	0%
TOTAL	\$ 138.671	\$ 155.329	12,01%	100,00%

INFORME GERENCIAL DE RESULTADOS DEL SECTOR FIDUCIARIO

Febrero de 2020 – millones de pesos



ASOFIDUCIARIAS



SIGAF
Sistema de Información Gerencial
de la Asociación de Fiduciarias

RANKINGS

TOTAL INGRESOS POR SOCIEDAD FIDUCIARIA

Entidad	feb-19	feb-20	% Var Anual	% Part.
1 FIDUCIARIA BANCOLOMBIA	\$ 59.185	\$ 67.276	13,67%	21%
2 ALIANZA FIDUCIARIA	\$ 37.034	\$ 43.261	16,82%	13%
3 FIDUCIARIA BOGOTA	\$ 27.021	\$ 29.121	7,77%	9%
4 FIDUCIARIA LA PREVISORA	\$ 26.578	\$ 28.995	9,09%	9%
5 FIDUCIARIA DAVIVIENDA	\$ 23.003	\$ 26.442	14,95%	8%
6 CITITRUST COLOMBIA	\$ 19.053	\$ 18.658	-2,07%	6%
7 FIDUAGRARIA	\$ 12.050	\$ 17.110	41,99%	5%
8 BBVA FIDUCIARIA	\$ 11.952	\$ 12.916	8,07%	4%
9 FIDUCIARIA DE OCCIDENTE	\$ 10.816	\$ 12.435	14,97%	4%
10 FIDUCIARIA CORFICOLOMBIANA	\$ 10.118	\$ 11.687	15,51%	4%
11 ITAÚ ASSET MANAGEMENT	\$ 6.144	\$ 6.839	11,30%	2%
12 CREDICORP CAPITAL FIDUCIARIA	\$ 4.151	\$ 6.122	47,48%	2%
13 FIDUCIARIA COLPATRIA	\$ 5.567	\$ 5.780	3,83%	2%
14 FIDUCOLDEX	\$ 4.048	\$ 4.380	8,19%	1%
15 FIDUCIARIA POPULAR	\$ 4.158	\$ 4.259	2,44%	1%
16 FIDUCIARIA COOMEVA	\$ 2.308	\$ 3.927	70,14%	1%
17 SKANDIA FIDUCIARIA	\$ 2.219	\$ 3.655	64,72%	1%
18 FIDUCIARIA CENTRAL	\$ 2.501	\$ 3.120	24,78%	1%
19 FIDUCIARIA COLMENA	\$ 2.502	\$ 2.958	18,21%	1%
20 SERVITRUST GNB SUDAMERIS	\$ 2.597	\$ 2.847	9,65%	1%
21 FIDUCIARIA BNP PARIBAS	\$ 2.237	\$ 2.474	10,57%	1%
22 ITAÚ SECURITIES SERVICES	\$ 1.377	\$ 1.500	8,93%	0%
23 FIDUCIARIA BTG PACTUAL	\$ 868	\$ 1.372	58,08%	0%
24 FIDUCIARIA RENTA 4 GLOBAL	\$ 110	\$ 250	126,27%	0%
25 SANTANDER SECURITIES SERVICES	\$ -	\$ 52	0,00%	0%
26 ACCION FIDUCIARIA	\$ 6.879	\$ 3.393	-50,68%	1%
27 GESTION FIDUCIARIA	\$ 512	\$ 264	-48,53%	0%
28 ASHMORE INVESTMENT ADVISORE	\$ -	\$ -	0,00%	0%
TOTAL	\$ 284.987	\$ 321.093	12,67%	100,00%

TOTAL ACTIVOS ADMINISTRADOS POR NATURALEZA DE RECURSOS

Entidad	Naturaleza Privada	Naturaleza Pública	Total
1 CITITRUST COLOMBIA	\$ 129.225.033	\$ -	\$ 129.225.033
2 FIDUCIARIA BANCOLOMBIA	\$ 91.316.363	\$ 11.055.039	\$ 102.371.402
3 FIDUCIARIA BOGOTA	\$ 47.085.305	\$ 29.713.479	\$ 76.798.784
4 ALIANZA FIDUCIARIA	\$ 62.076.774	\$ 5.105.609	\$ 67.182.383
5 FIDUCIARIA LA PREVISORA	\$ 1.521.894	\$ 45.403.170	\$ 46.925.064
6 FIDUCIARIA DE OCCIDENTE	\$ 19.359.110	\$ 15.125.044	\$ 34.484.154
7 FIDUCIARIA CORFICOLOMBIANA	\$ 28.284.182	\$ 1.295.474	\$ 29.579.656
8 FIDUCIARIA DAVIVIENDA	\$ 21.148.216	\$ 4.335.090	\$ 25.483.307
9 ITAÚ ASSET MANAGEMENT	\$ 15.773.820	\$ 77.965	\$ 15.851.785
10 BBVA FIDUCIARIA	\$ 7.840.926	\$ 6.246.587	\$ 14.087.513
11 CREDICORP CAPITAL FIDUCIARIA	\$ 10.203.904	\$ 436.067	\$ 10.639.971
12 FIDUCIARIA COLPATRIA	\$ 8.127.724	\$ 2.008.878	\$ 10.136.602
13 FIDUCOLDEX	\$ 808.149	\$ 8.952.526	\$ 9.760.676
14 ITAÚ SECURITIES SERVICES	\$ 9.351.978	\$ -	\$ 9.351.978
15 FIDUCIARIA BNP PARIBAS	\$ 7.486.206	\$ -	\$ 7.486.206
16 FIDUCIARIA POPULAR	\$ 2.050.668	\$ 2.336.339	\$ 4.387.007
17 FIDUCIARIA COOMEVA	\$ 3.992.170	\$ -	\$ 3.992.170
18 FIDUAGRARIA	\$ 1.063.381	\$ 2.881.973	\$ 3.945.354
19 SKANDIA FIDUCIARIA	\$ 2.550.366	\$ 1.198.144	\$ 3.748.509
20 FIDUCIARIA CENTRAL	\$ 3.185.678	\$ 482.845	\$ 3.668.523
21 SERVITRUST GNB SUDAMERIS	\$ 3.332.877	\$ 100.262	\$ 3.433.139
22 FIDUCIARIA COLMENA	\$ 3.132.039	\$ 23.438	\$ 3.155.477
23 FIDUCIARIA BTG PACTUAL	\$ 1.387.711	\$ -	\$ 1.387.711
24 SANTANDER SECURITIES SERVICES	\$ 7.791	\$ 1.173.325	\$ 1.181.115
25 FIDUCIARIA RENTA 4 GLOBAL	\$ 234.353	\$ -	\$ 234.353
TOTAL	\$ 480.546.617	\$ 137.951.255	\$ 618.497.872

INFORME GERENCIAL DE RESULTADOS DEL SECTOR FIDUCIARIO

Febrero de 2020 – millones de pesos



ASOFIDUCIARIAS



SIGAF
Sistema de Información Gerencial
de la Asociación de Fiduciarias

RANKINGS

ACTIVOS ADMINISTRADOS (PORTAFOLIO)

Entidad	feb-19	feb-20	% Var Anual	% Part.
1 FIDUCIARIA LA PREVISORA	30.201.290	38.862.067	28,68%	21%
2 FIDUCIARIA BANCOLOMBIA	32.101.137	36.343.500	13,22%	20%
3 FIDUCIARIA BOGOTA	27.128.185	31.475.891	16,03%	17%
4 FIDUCIARIA DE OCCIDENTE	20.879.364	19.132.835	-8,36%	10%
5 ALIANZA FIDUCIARIA	13.550.425	13.994.757	3,28%	8%
6 FIDUCIARIA DAVIVIENDA	8.774.744	10.265.797	16,99%	6%
7 BBVA FIDUCIARIA	7.351.894	8.037.502	9,33%	4%
8 FIDUCOLDEX	6.327.441	6.888.021	8,86%	4%
9 FIDUCIARIA CORFICOLOMBIANA	3.573.387	4.298.862	20,30%	2%
10 SKANDIA FIDUCIARIA	3.269.461	3.697.216	13,08%	2%
11 ITAÚ ASSET MANAGEMENT	2.202.930	2.567.723	16,56%	1%
12 FIDUCIARIA POPULAR	1.888.212	1.864.727	-1,24%	1%
13 FIDUCIARIA COLMENA	1.100.236	1.553.808	41,23%	1%
14 CREDICORP CAPITAL FIDUCIARIA	805.910	1.516.889	88,22%	1%
15 FIDUCIARIA COLPATRIA	955.180	1.247.387	30,59%	1%
16 FIDUCIARIA BTG PACTUAL	839.448	1.121.151	33,56%	1%
17 FIDUAGRARIA	687.369	852.682	24,05%	0%
18 SERVITRUST GNB SUDAMERIS	717.660	695.349	-3,11%	0%
19 FIDUCIARIA CENTRAL	566.643	618.142	9,09%	0%
20 FIDUCIARIA COOMEVA	134.762	219.684	63,02%	0%
21 FIDUCIARIA RENTA 4 GLOBAL	27.042	95.743	254,06%	0%
22 ACCIÓN FIDUCIARIA	741.606	785.576	5,93%	0%
23 GESTIÓN FIDUCIARIA	154.932	169.139	9,17%	0%
24 ASHMORE INVESTMENT ADVISORE	-	-	0,00%	0%
TOTAL	\$ 163.979.259	\$ 186.304.447	13,61%	100,00%

Asset Management: FIC + FCP + FPV + Recursos de la Seguridad Social + Fiducia de Inversión

ACTIVOS ADMINISTRADOS DEMÁS LÍNEAS DE FIDUCIA

Entidad	feb-19	feb-20	% Var Anual	% Part.
1 FIDUCIARIA BANCOLOMBIA	51.268.733	66.027.902	28,79%	22%
2 ALIANZA FIDUCIARIA	45.946.215	53.187.626	15,76%	17%
3 FIDUCIARIA BOGOTA	42.255.324	45.322.894	7,26%	15%
4 FIDUCIARIA CORFICOLOMBIANA	19.293.802	25.280.794	31,03%	8%
5 FIDUCIARIA DE OCCIDENTE	13.043.275	15.351.319	17,70%	5%
6 FIDUCIARIA DAVIVIENDA	13.806.384	15.217.510	10,22%	5%
7 ITAÚ ASSET MANAGEMENT	13.987.765	13.284.061	-5,03%	4%
8 CREDICORP CAPITAL FIDUCIARIA	6.829.181	9.123.082	33,59%	3%
9 FIDUCIARIA COLPATRIA	7.671.497	8.889.215	15,87%	3%
10 FIDUCIARIA LA PREVISORA	7.220.819	8.062.997	11,66%	3%
11 BBVA FIDUCIARIA	6.795.259	6.050.011	-10,97%	2%
12 FIDUCIARIA COOMEVA	2.845.758	3.772.485	32,57%	1%
13 FIDUAGRARIA	3.066.255	3.092.672	0,86%	1%
14 FIDUCIARIA CENTRAL	2.634.304	3.050.381	15,79%	1%
15 FIDUCOLDEX	2.094.597	2.872.655	37,15%	1%
16 SERVITRUST GNB SUDAMERIS	2.539.114	2.737.790	7,82%	1%
17 FIDUCIARIA POPULAR	2.224.516	2.522.280	13,39%	1%
18 FIDUCIARIA COLMENA	1.530.088	1.601.670	4,68%	1%
19 CITITRUST COLOMBIA	460.306	518.061	12,55%	0%
20 FIDUCIARIA BNP PARIBAS	267.416	342.470		0%
21 FIDUCIARIA BTG PACTUAL	271.380	266.560	-1,78%	0%
22 FIDUCIARIA RENTA 4 GLOBAL	86.043	138.610	61,09%	0%
23 ITAÚ SECURITIES SERVICES	60.784	51.568	-15,16%	0%
24 SKANDIA FIDUCIARIA	48.071	51.293	6,70%	0%
25 ACCIÓN FIDUCIARIA	16.319.090	17.504.843	7%	6%
26 GESTIÓN FIDUCIARIA	243.429	241.087	-1%	0%
27 ASHMORE INVESTMENT ADVISORE	-	-	0%	0%
TOTAL	\$ 262.809.407	\$ 304.561.837	15,89%	100,00%

Demás Negocios Fiduciarios: Fiducia de Administración + Fiducia Inmobiliaria + Fiducia en Garantía

INFORME GERENCIAL DE RESULTADOS DEL SECTOR FIDUCIARIO

Febrero de 2020 – millones de pesos



ASOFIDUCIARIAS



SIGAF
Sistema de Información Gerencial
de la Asociación de Fiduciarias

RANKINGS

CUSTODIA DE VALORES POR SUBTIPO

Entidad	FIC	OTROS PORTAFOLIOS	IEP	IED	feb-20	feb-19	Variación Anual
1 CITITRUST COLOMBIA	\$ 51.881.949	\$ 22.922.851	\$ 105.673.770	\$ 110.351	\$ 180.588.921	\$ 177.557.194	1,71%
2 FIDUCIARIA BNP PARIBAS	\$ 11.952.814	\$ 2.836.332	\$ 1.224.411	\$ 108.165	\$ 16.121.722	\$ 13.977.136	15,34%
3 ITAÚ SECURITIES SERVICES	\$ 2.941.892	\$ 5.252.393	\$ 3.783.709	\$ 264.308	\$ 12.242.302	\$ 9.816.949	24,71%
4 SANTANDER SECURITIES SERVICES	\$ -	\$ 1.173.325	\$ 7.791	\$ -	\$ 1.181.115	\$ 287	412142,24%
TOTAL	\$ 66.776.655	\$ 32.184.901	\$ 110.689.681	\$ 482.824	\$ 210.134.060	\$ 201.351.566	4,36%
COMISIÓN/ACTIVOS CUSTODIADOS	0,02%	0,02%	0,09%	0,02%	0,06%		

CUSTODIA DE IEP: FLUJOS DE IEP Y COMPRAS NETAS DE EXTRANJEROS EN TES

